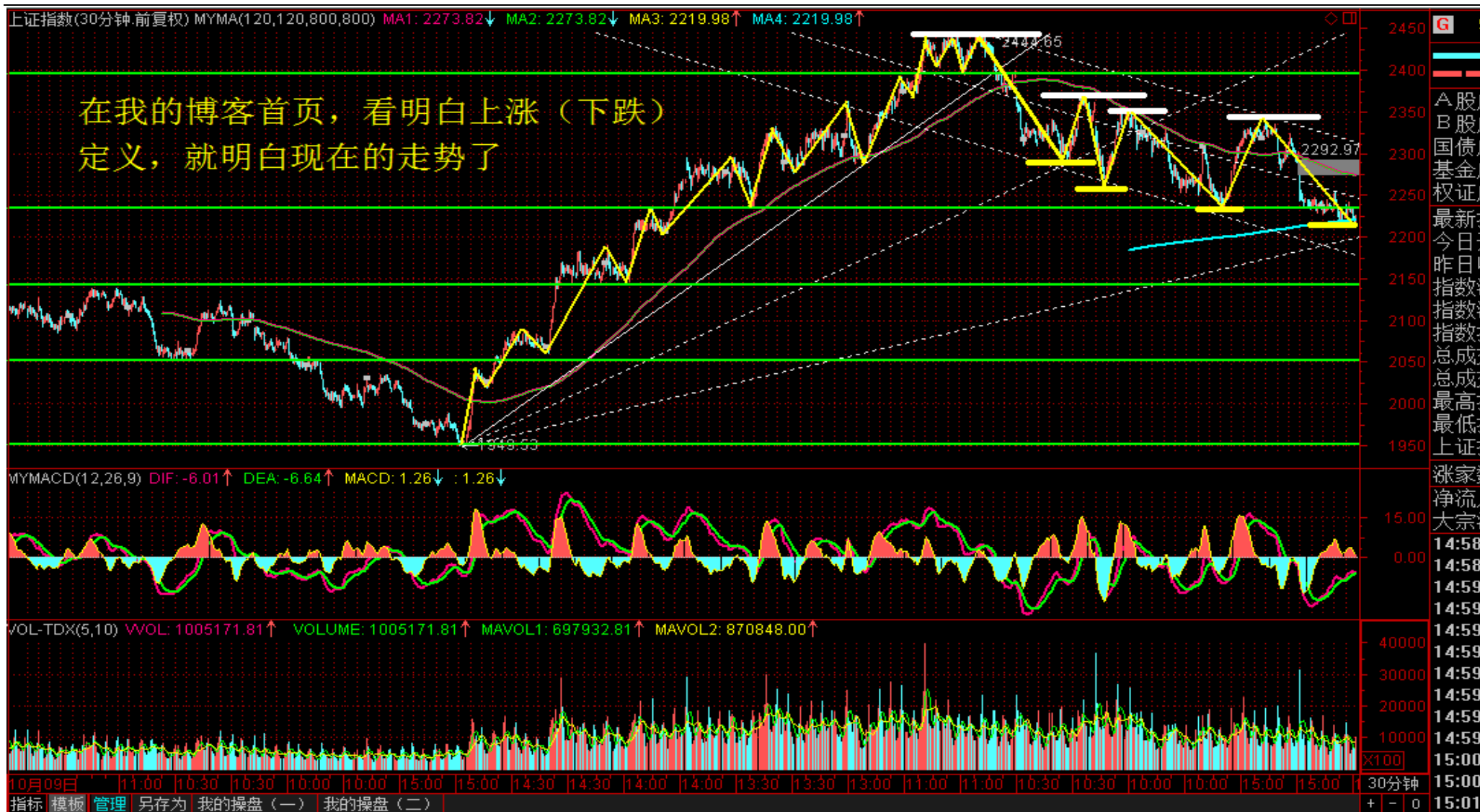


规则交易法: 就是按照制定的规则进行交易的方法。 规则, 包含着应对未来行情发展不确定性的计划以及依据应对计划而制定的可操作的交易系统 (交易的核心是大概率)!



上涨定义: 右侧的底和顶高于左侧的底和顶。(超级重要的概念)

下跌定义: 右侧的底和顶低于左侧的底和顶。(超级重要的概念)

平安银行(5分钟,前复权) MYMA(60,200,200,200) MA1: 21.52↑ MA2: 21.21↑ MA3: 21.21↑ MA4: 21.21↑

做交易，最需要解决的根本问题是什么？-- 确定转折点！

在行情的演变中，有许许多多的转折点。我们需要解决的是：哪些转折点需要做、哪些不需要做？

参照图上的折线，白线是较小的转折点，黄线是较大的转折点。还可以分成比白线小的转折点、比黄线大的转折点。

由此，我们知道，操作交易以市场范围来说，没有统一的、客观的标准；只有每个人自己的操作标准 -- 交易规则！

确定转折点，对我来说不是太难，虽然间或会有错误发生，这是规则所必须承受的。没有错误，就没有市场！！！！

确定转折点，请看图上，可用60线、200线（或其他数值的线，这不是问题的关键）。

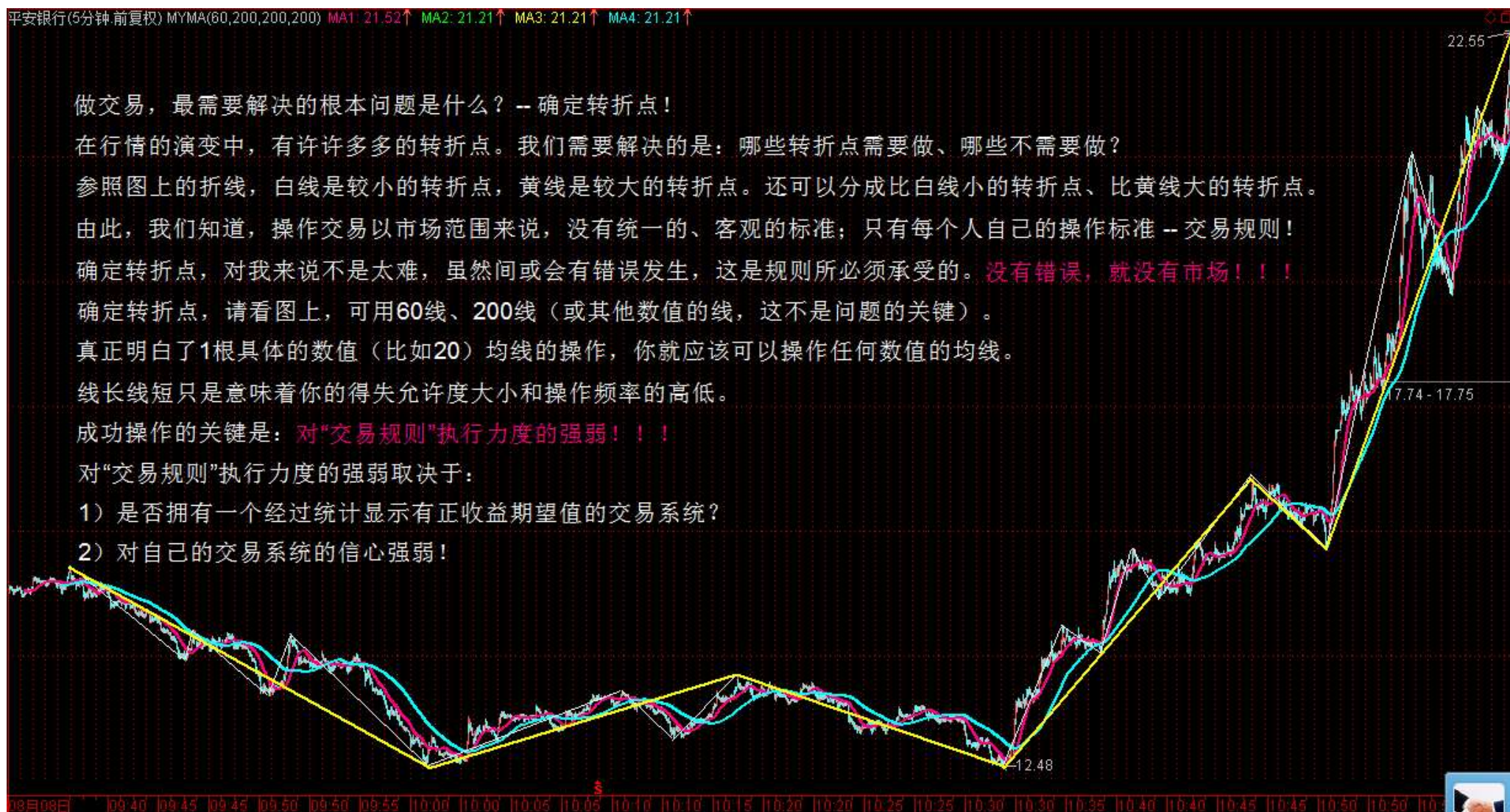
真正明白了1根具体的数值（比如20）均线的操作，你就应该可以操作任何数值的均线。

线长线短只是意味着你的得失允许度大小和操作频率的高低。

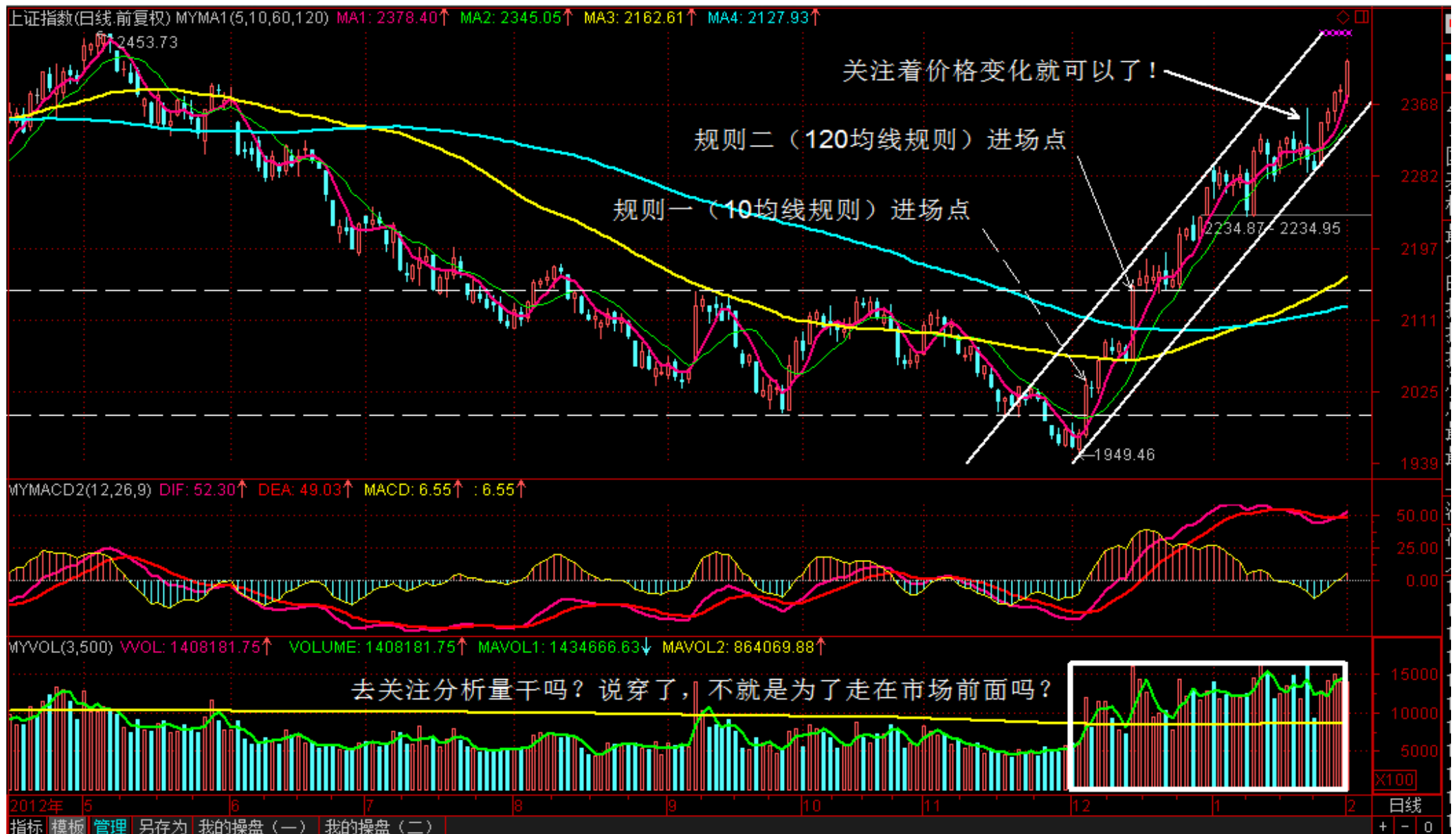
成功操作的关键是：对“交易规则”执行力度的强弱！！！！

对“交易规则”执行力度的强弱取决于：

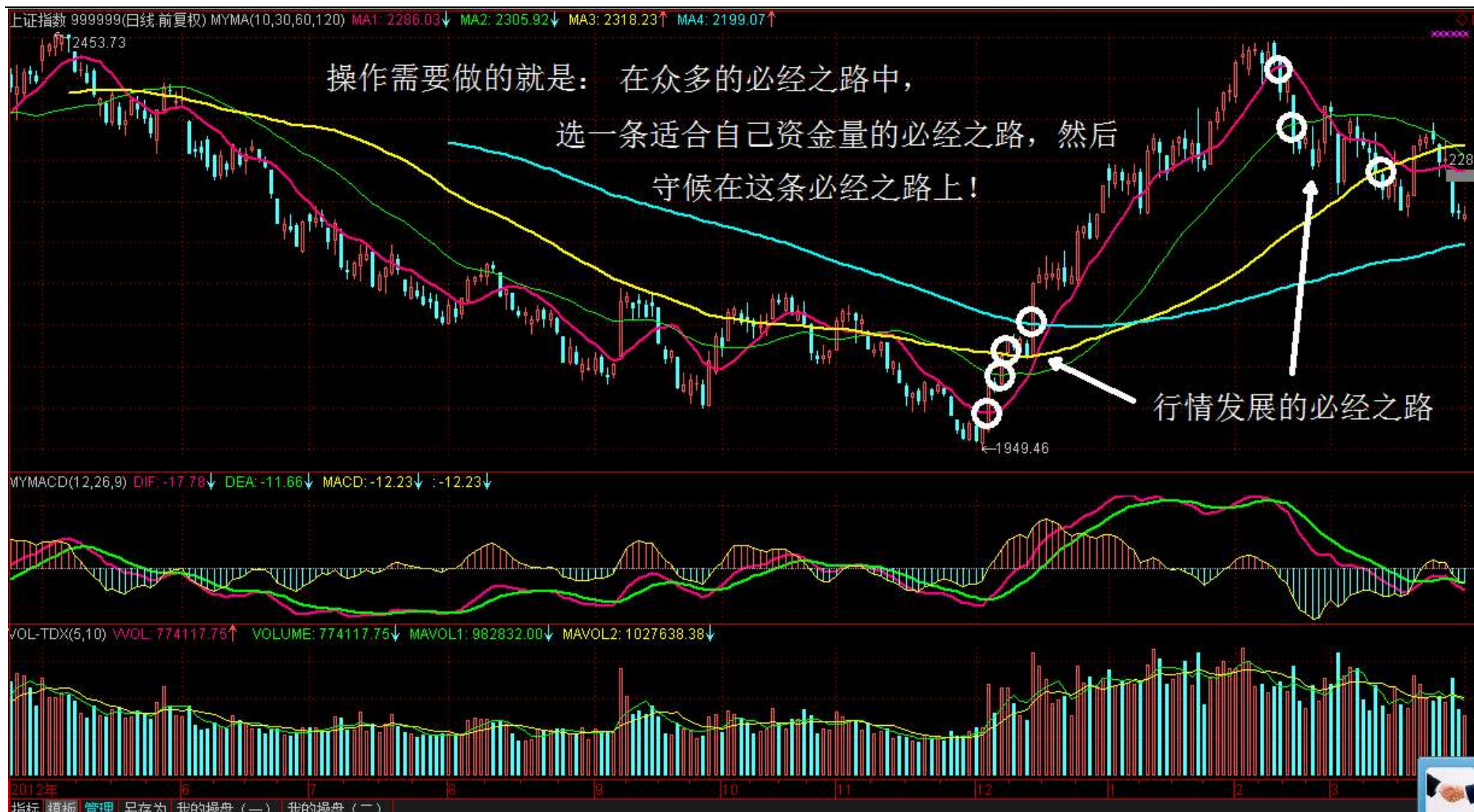
- 1) 是否拥有一个经过统计显示有正收益期望值的交易系统？
- 2) 对自己的交易系统的信心强弱！



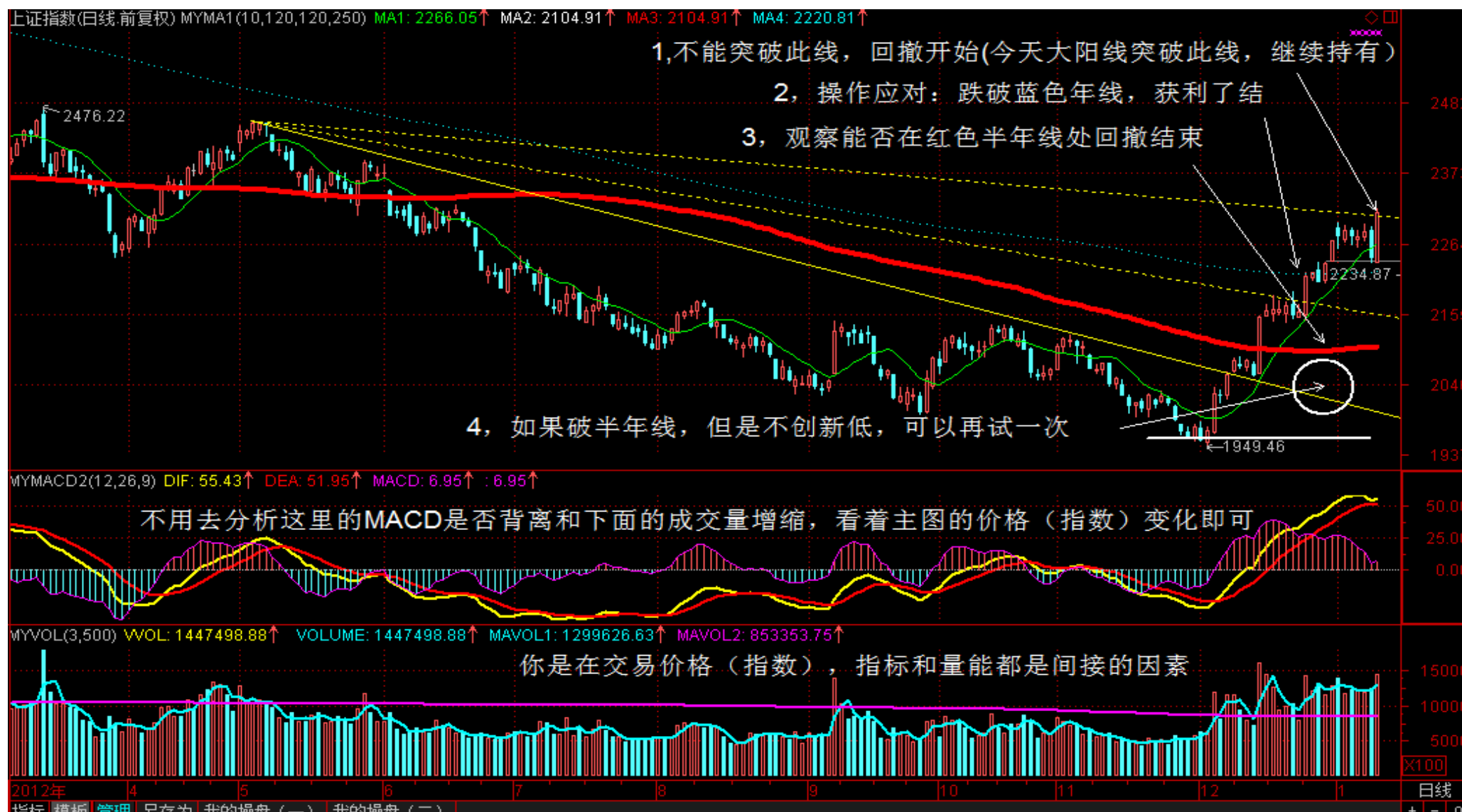
如何交易：依据规则确认拐点，然后简单的执行、执行、执行！！！！



进场标准: 突破、突破、突破!!! 几乎所有的拐点都源自突破!!!

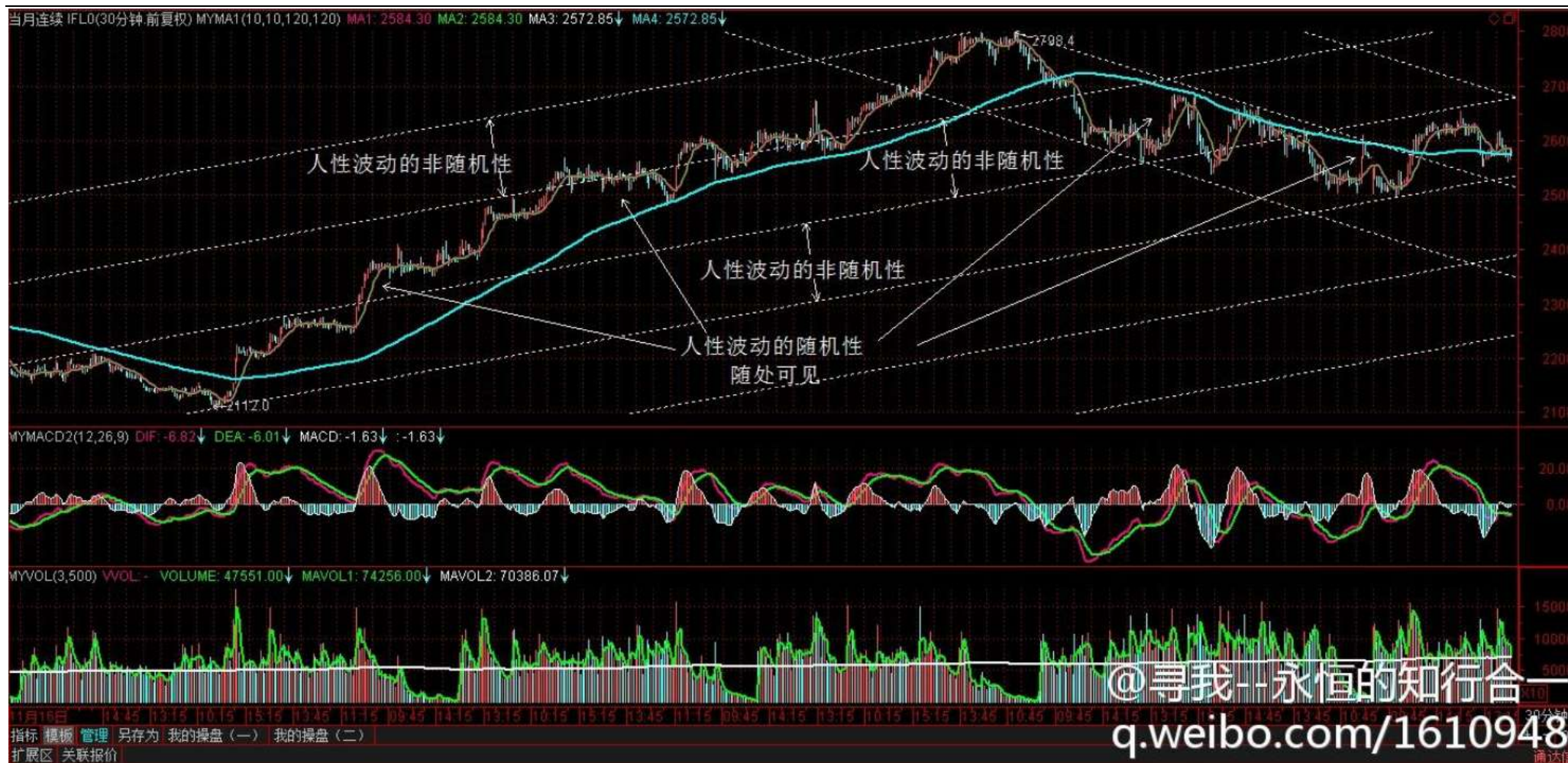


如何操作：守候在行情发展的必经之路！依据规则、规则、规则!!!

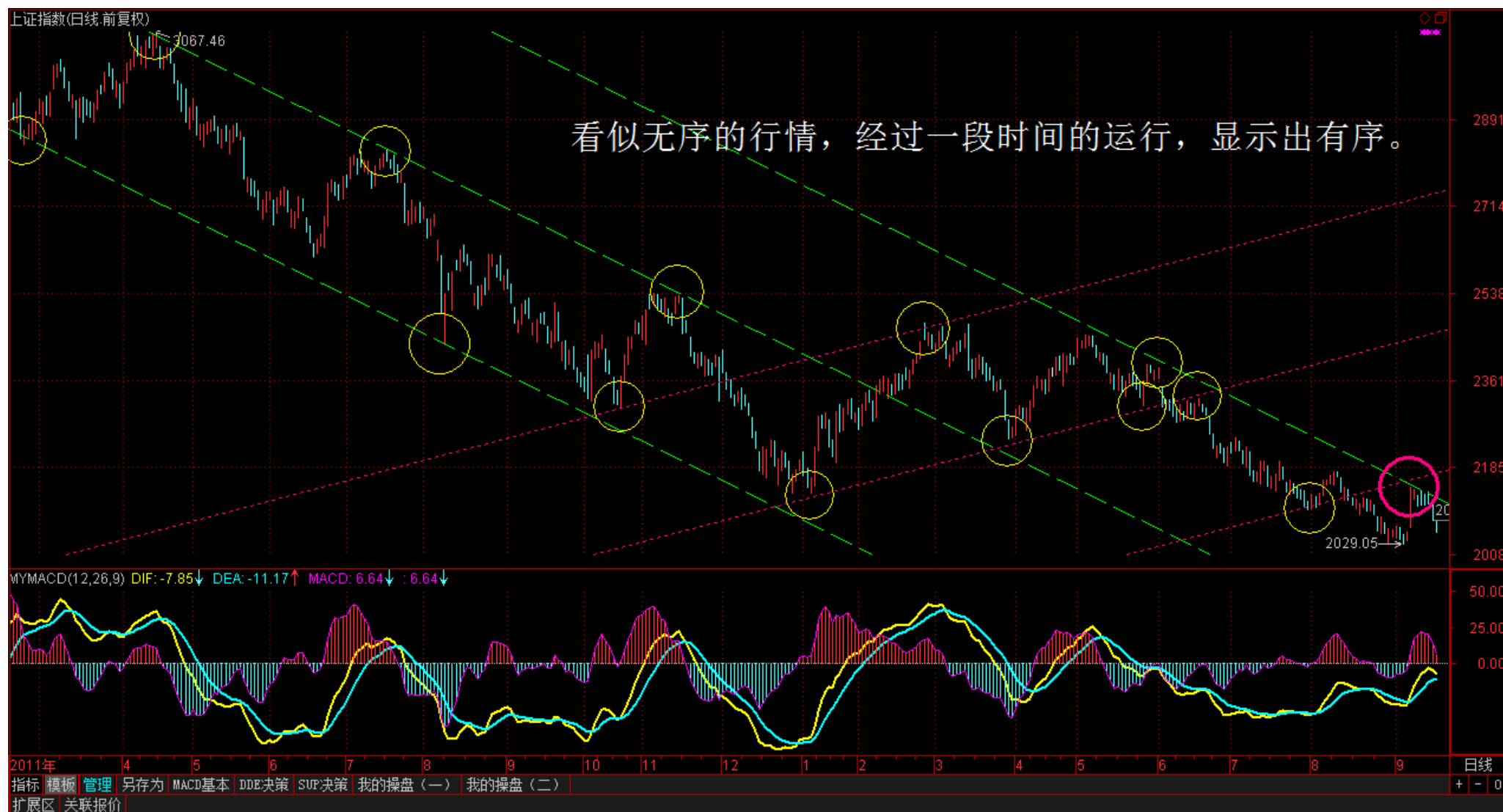


规则: 世界不存在百分百正确的确认行情拐点的方法, 这个没有标准的答案, 只要大概率即可。设定了就去做、做!

规则, 就是包含着未来行情发展不确定性的概率的应对计划! 如果发生了什么, 我如何应对?



行情的规律性：当你看着上上下下的 K 线运行，一切似乎显得没有头绪。等它走出一段时间，你就可以发现，**行情的运行其实是有其一定的规律的，那就是人的正常的心理波动。这就是“随机性中包含着非随机性”。**问题是这样的规律是要等行情走出来才知道的。所以调整好你的容忍度，只要在范围之内，你就轻松的喝茶简单交易！

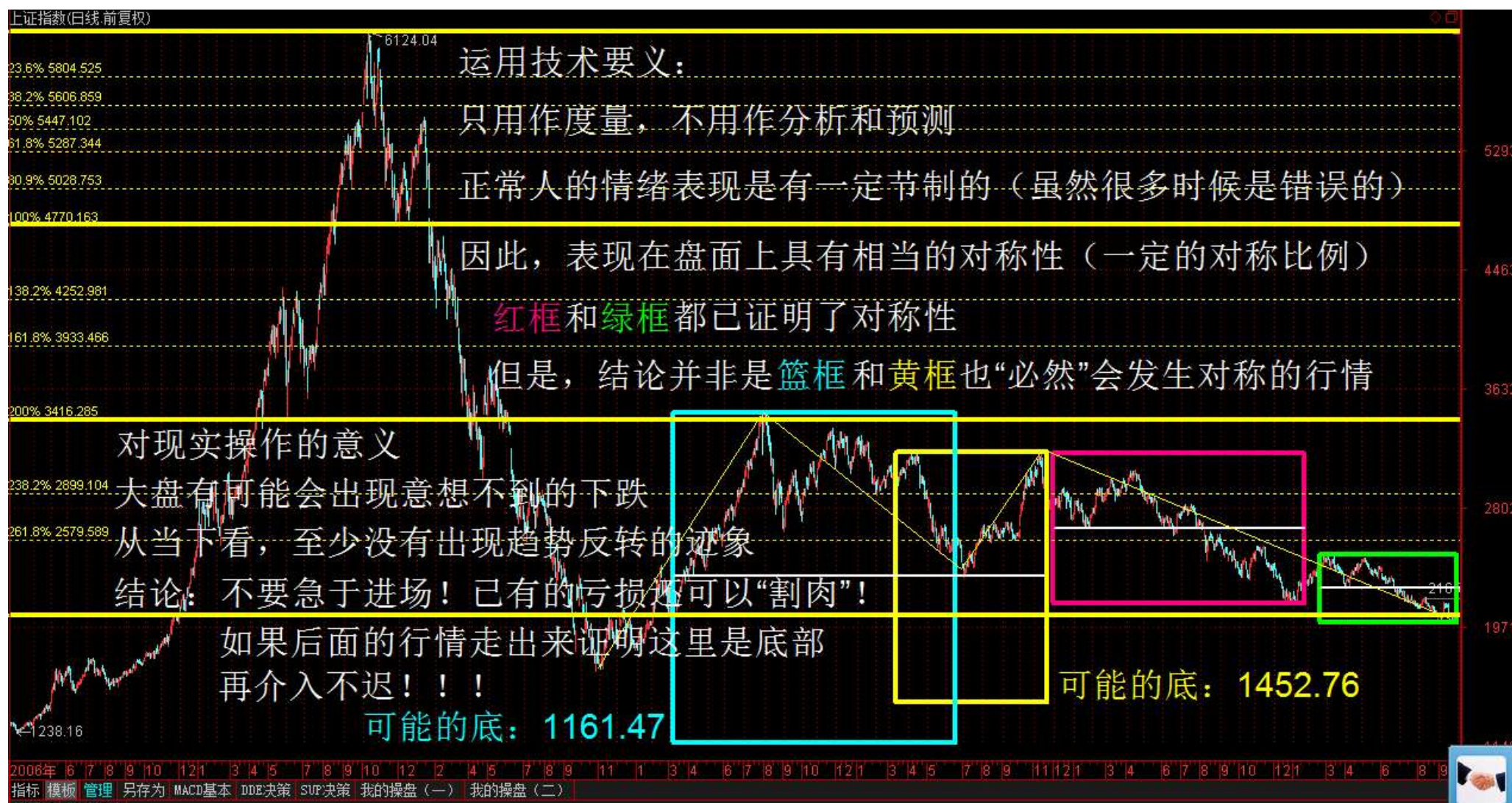


行情的有序性：当你看着上上下下的 K 线运行，一切似乎显得没有头绪。等它走出一段时间，你就可以发现，**行情的运行其实是有其一定的规律的，那就是人的正常的心理波动。**



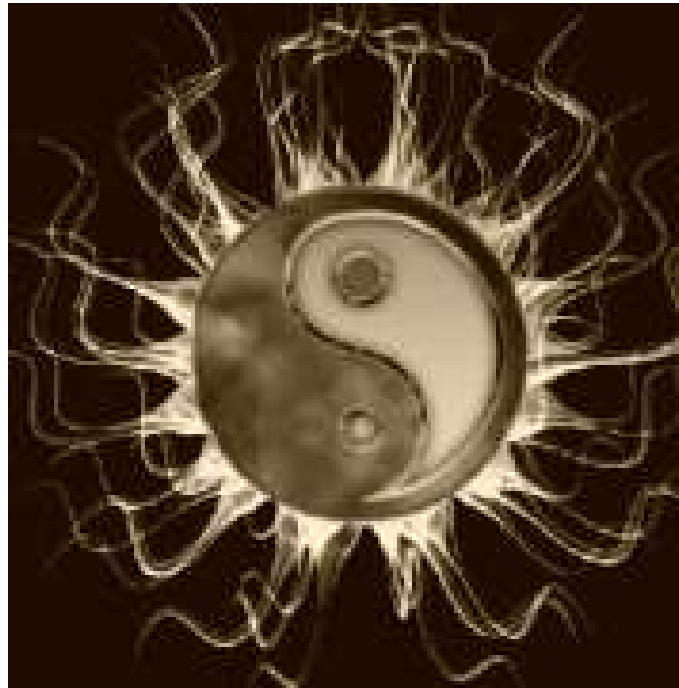
规则的重要性：规则的重要性就是在盘中可指出进出的、具体的、可操作的位置!!!

我们不需要模糊的提醒!!!! 模糊的提醒有什么用!!!! 屏蔽外界的杂音，做纯粹的自己!!!



顿悟: 明白这个市场没有全对的东西(大概率即可)!!! 这就是悟、明白! 照做就会盈利!

均线: 只是一个参照系, 平台线等技术只是用来参照度量应对的, 而非预测!



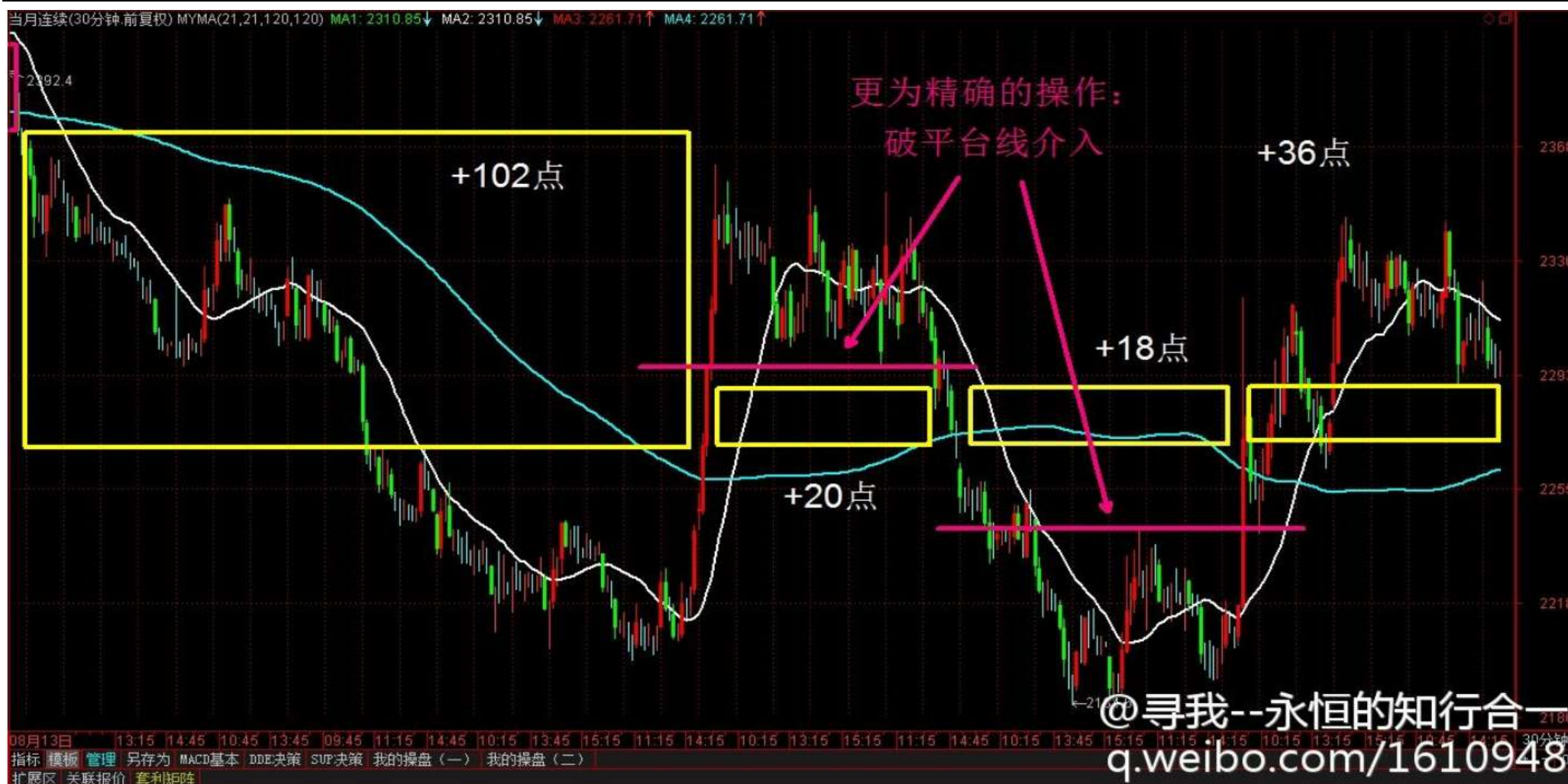
阴阳太极图：寻我先生的解释，圆代表着宇宙，阴和阳代表着任何人和事物运行过程中的、不断重复的正反两个方面，阴和阳中间的曲线代表着人和事物正反两个方面重复转换的边界线。

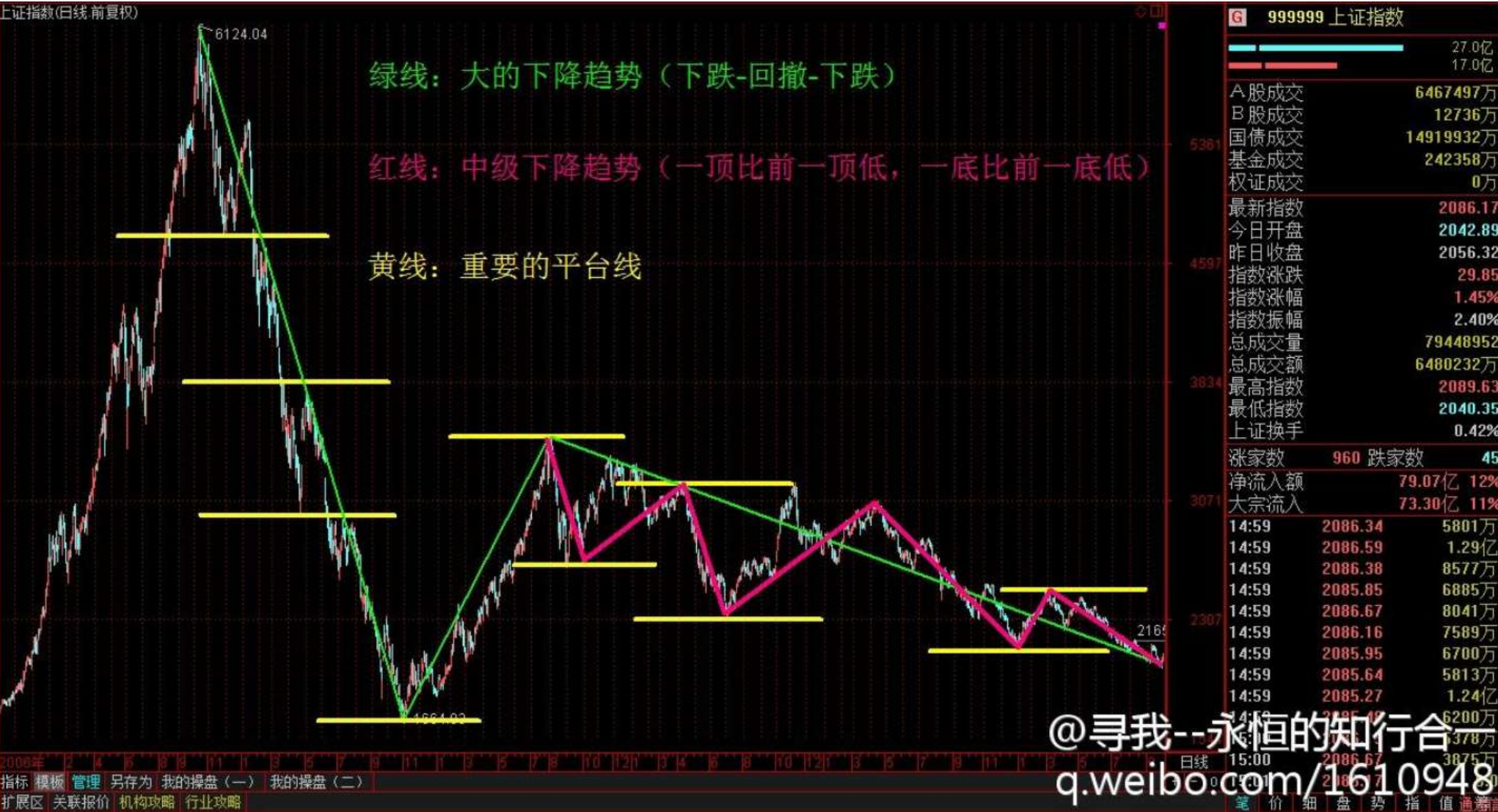
如果一个人相信这样的宇宙观，在看待问题上将持有较为贴近客观事实的态度，当看到人和事物发展过程中一个面的时候，即会考虑到其相反的一个面存在，心理上就有了预警。反之，主观就是“非黑即白”的一根筋思维模式???

交易和生活，要想顺顺当当，没什么太深奥的东西可以多思多想，就六个字“尊重客观事实”!! 真正做到了，好运将与你常伴。反之，厄运连连。

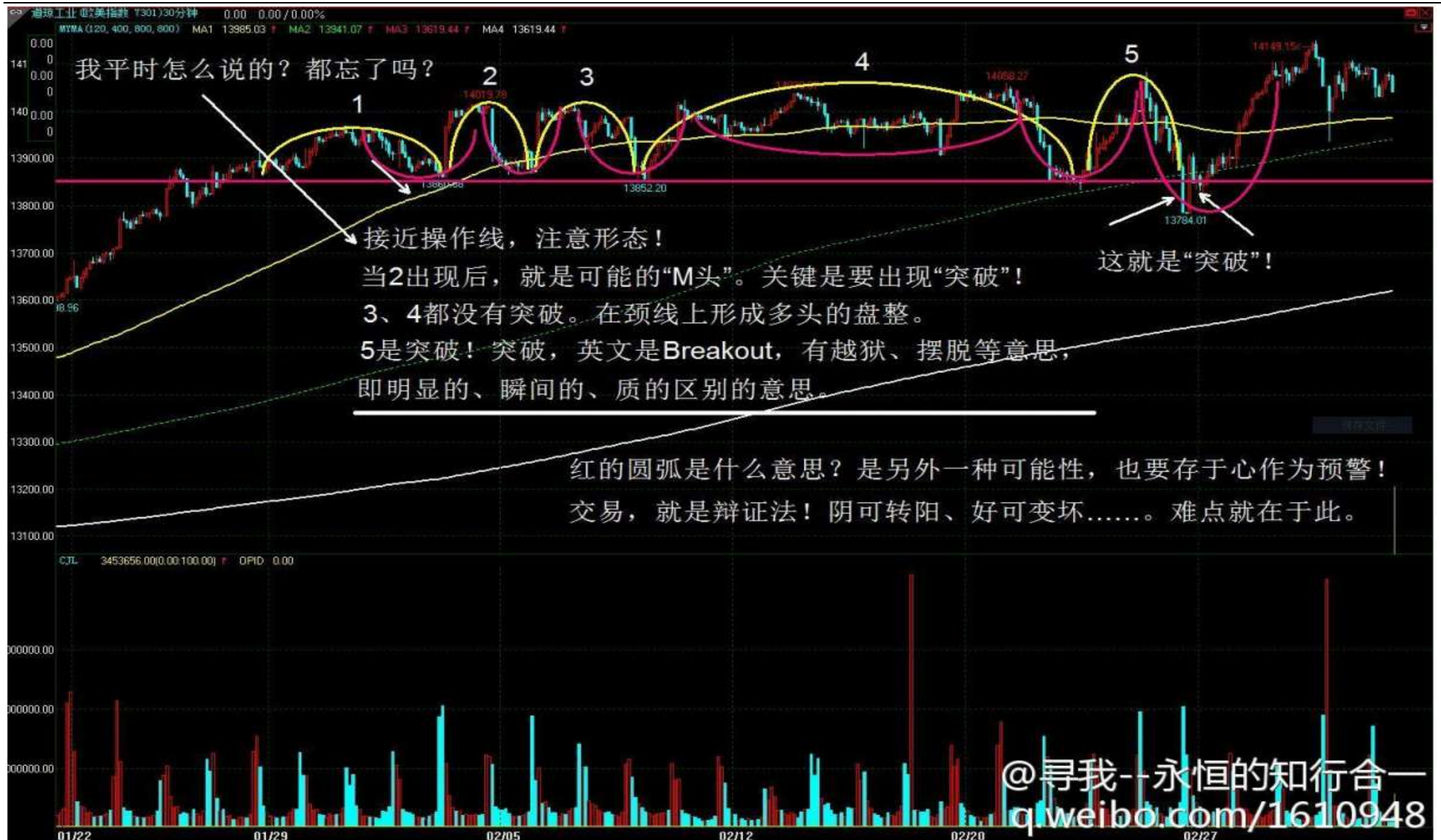


技巧均线操作方法: 在大趋势下跌过程中 (120 线向下), 我的每次翻多的规则是, 小 k 线时, 金叉创新高; 大 k 线直接介入。在翻多失败后 (120 线还是向下, 因为回撤的行情不能持续所致), 跌破 120 线就翻空, 不需要死叉。这样做, 并非 100%对, 只是大概率正确。





技巧平台线：就是依据前期的重要高低点画出的水平线。可做为沽压线（大概率）！



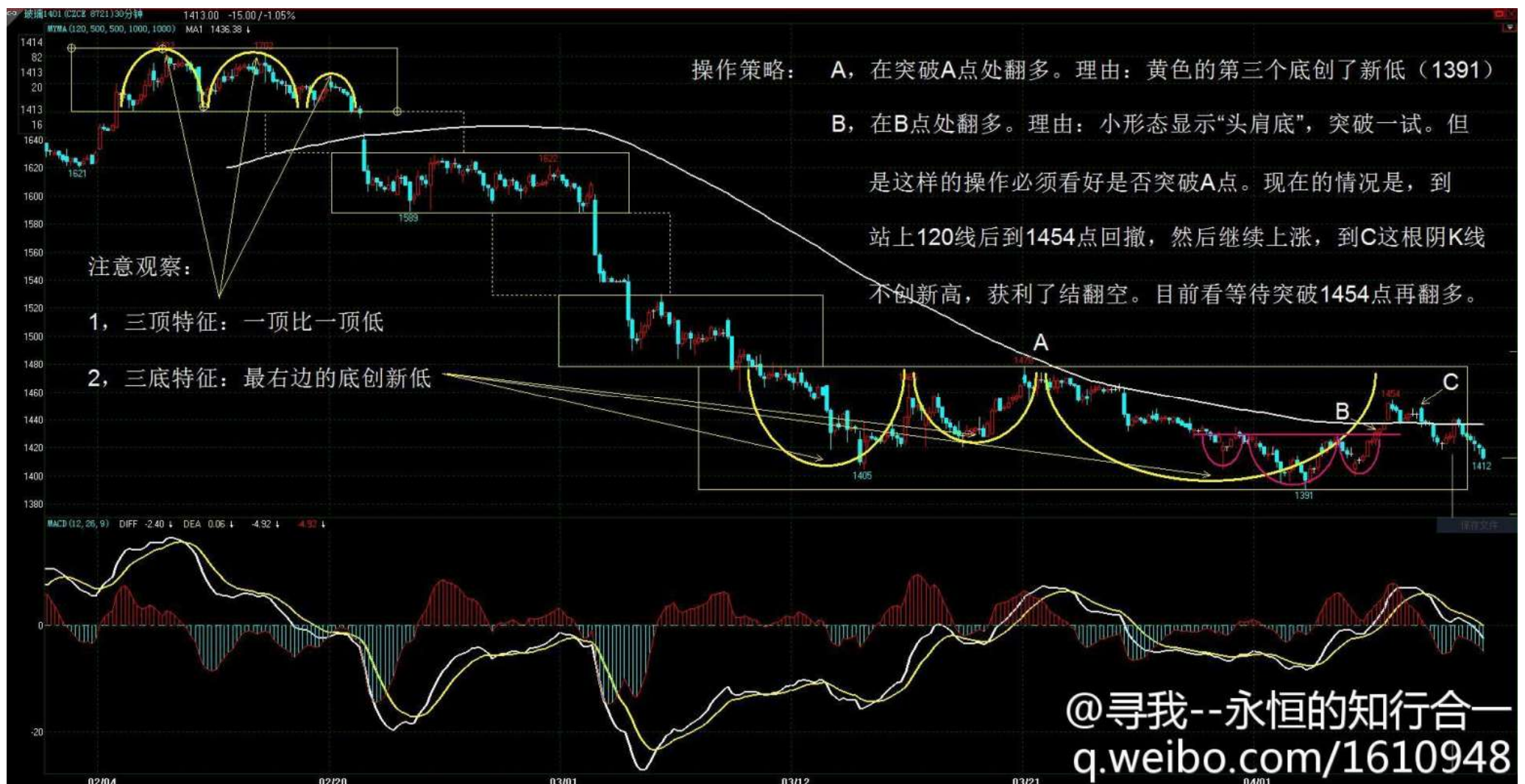
技巧大 K 线突破处理：行情转换的重要方式，突破、突破、突破!!! 明显质的变化！



技巧画颈线：没有什么确定的标准， 只是在一个差不多的区域找一个最低（高）点。只有多看盘，熟了就很容易。这里的走势就是：上涨-盘整-??? 会是什么？可能是继续上涨、有可能是下跌。在此，它先做了一个下跌的动作、继而继续上涨。这就是系统的死角（必须多练习方可灵活面对系统死角，不至于盘中无从应对），也就是亏损必然伴随着交易。我们只要把握大方向--让利润奔跑，就可以了！简单吗？想多了，还是如此。纠结有意义吗？



技巧高低点判断 1：依据上涨、下跌定义。统计，是为了把被统计的事或人在不确定的变化中，发生重复最多的可能性抽象出来。这就是大概率。在狐朋狗友的身上，最可能发生事就是混吃混喝、真有事他溜之乎。这是可以统计出来的。如果你把好友和狐朋狗友混为一谈，皆称之为朋友，那就不知道朋友到底具有什么样的最大的可能性。分类，先是依据事实进行大致的差别化。然后对各类进行统计。

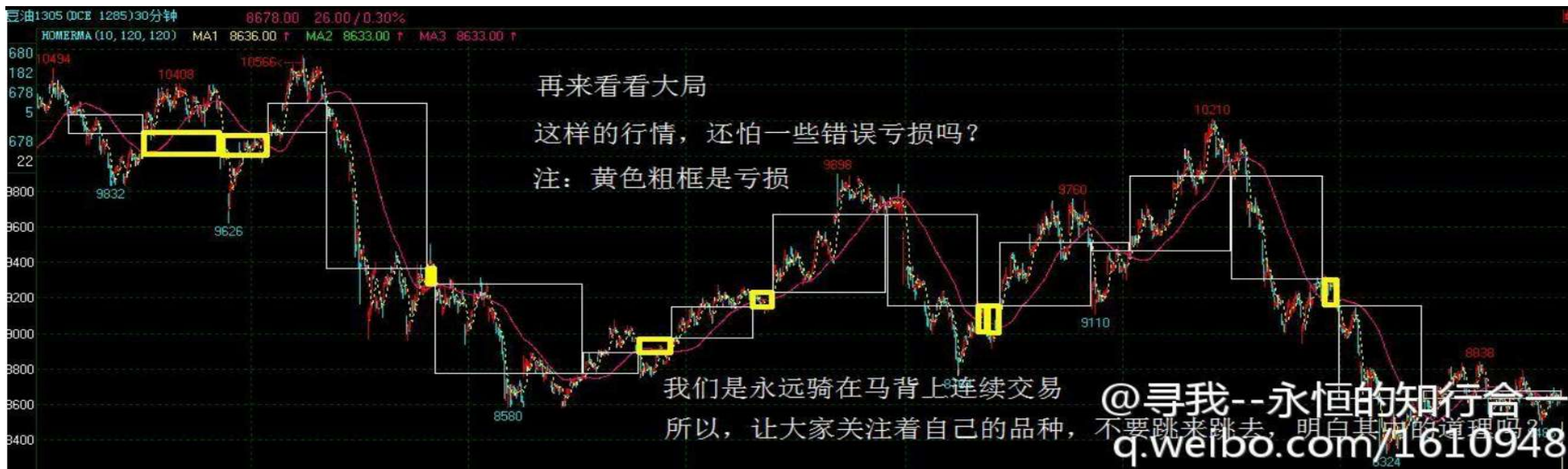
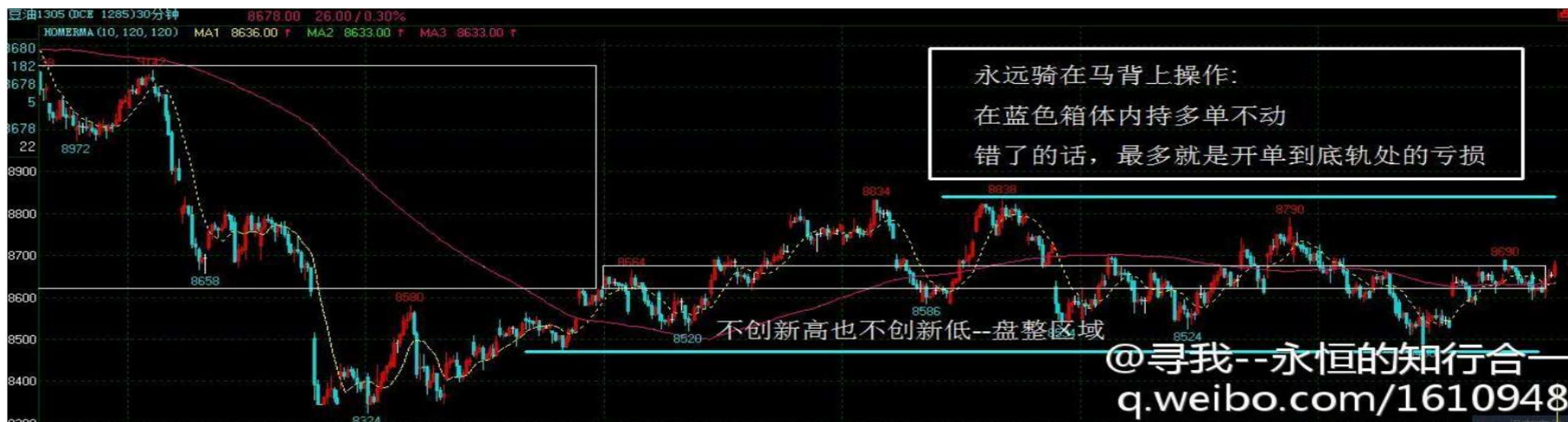


技巧高低点判断 2: 依据上涨、下跌定义。强烈建议用操作策略 A! 操作策略 B 不是初学者的事! 只是给适当的人作为参考。这张图, 可以学习如何画颈线, 请仔细体会。



技巧沽压位：突破操作线后，最高点不能突破前期的高点，随后向下突破盘整平台，可翻空。

只有多看盘，熟了就很容易。这里的走势就是：上涨-盘整-？，？会是什么？可能是继续上涨、有可能是下跌。在此，它先做了一个上涨的动作、继而继续下跌。这就是系统的死角，也就是亏损必然伴随着交易。与月风先生讲的沽压位的原理相似，我们只要把握大方向--让利润奔跑，就可以了！简单吗？想多了，还是如此。纠结有意义吗？



技巧盘整骑马法: 在箱体内存仓不动。



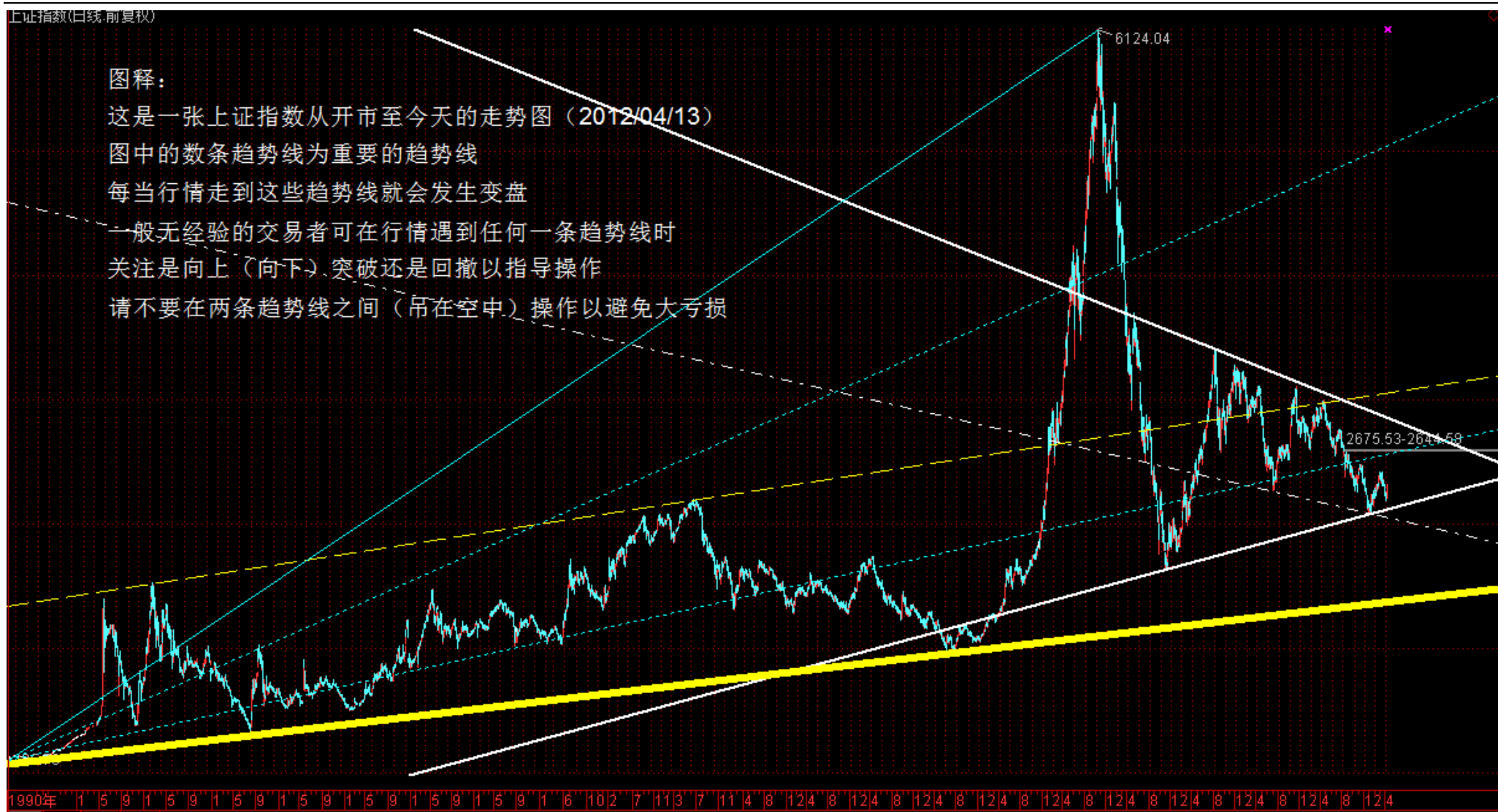
技巧开盘跳空缺口：开盘跳空 1%左右后，由第 1 根 K 线选择方向。如果按黄框做，这里需注意一个问题：第一个 K 线“须”**突破**开盘价!!! 不要忘了这个规则。不明白，请暂时按大白框老老实实地做。以后明白了再说。最终是无招胜有招，因为看似的无招，其中包含着各种各样的招，那就是**“突破”**。如果一下子开得很高，很快反向突破开盘价，那就是想兑现更多的获利，并且在更有利的位置做空。这就是做盘的通常理解（注意：通常，并非一定如此。）逻辑分析清楚了，把它作为一个规则放在自己的系统里就可以了。错了改。还有什么可多想的呢？



技巧小均线预警：在大均线附近，如果小均线不能创新高，则准备翻空。方法有许多，这是一种。其实，我说的方法一半对一半错，这就是概率决定的。你们自己制定的方法，也是这样的概率。我们的操作成功与否，不在于此，而在于按照规则执行。



技巧大 K 突破应急处理: 行情转换的重要方式, 突破、突破、突破!



技巧大趋势条件法: 操作股票不像期货, 最好是大势好再操作!



规则交易法之形：合理的交易恰恰游走于精确和模糊之间!!!这就是所谓的、我一直强调的“概率、概率、还是概率”这句话！



规则交易法之形 2: 合理的交易恰恰游走于精确和模糊之间!!! 这就是所谓的、我一直强调的“概率、概率、还是概率”这句话!

宇宙永恒变化---万物皆有规律

寻我先生图表册

严格执行规则---会舍才会有得



明白人：明白人是这样来看图

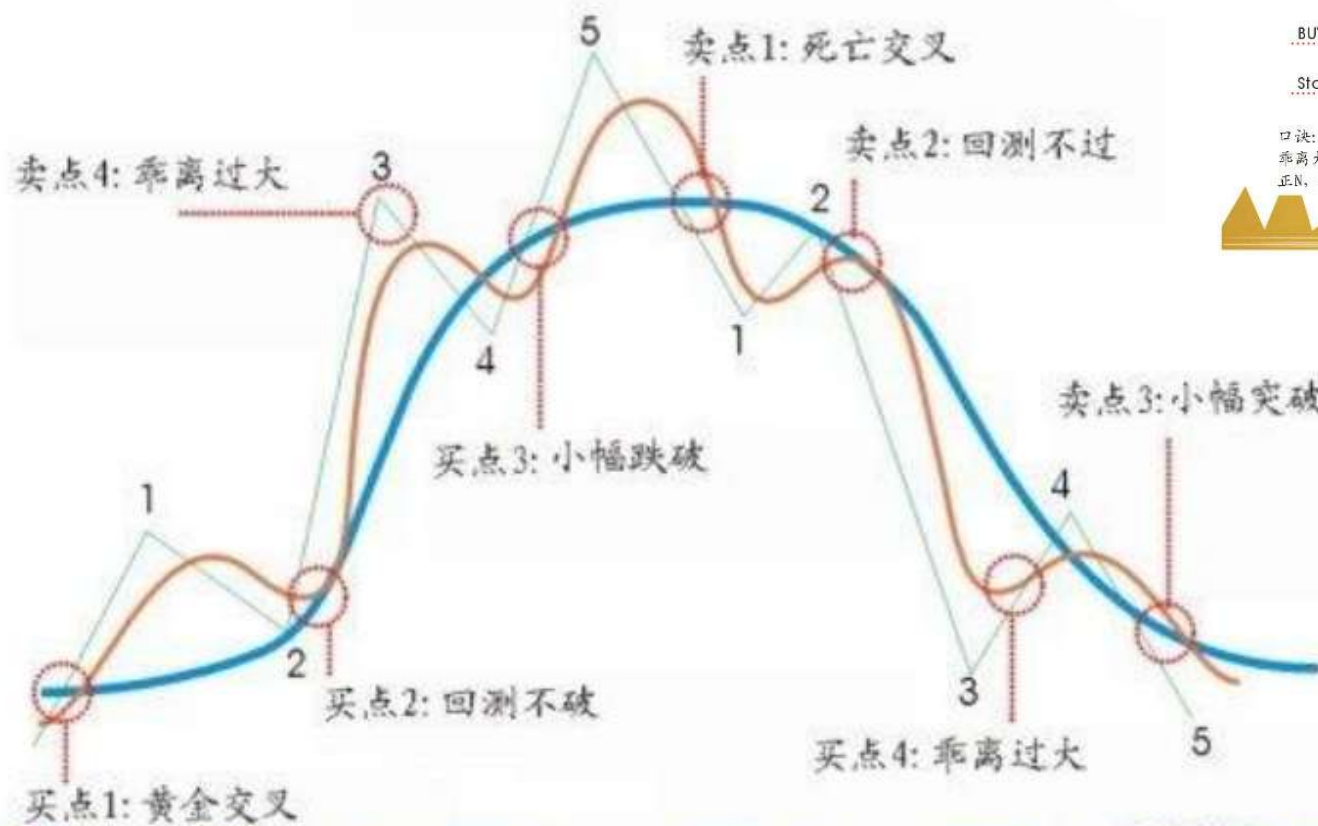


不明白人：不明白之人是如此看图



均线规则法示意：哪一个简单？如果按照趋势线的操作，前面的所有的问题都可能是操作过程中的错误发生之地。而且原本轻松快乐的盈利操作，在过程中变得非常的纠结，盈利的行情有可能变得亏损。一个人，要是真的明白了均线，均线是屠龙刀+倚天剑。自道氏以来，有多少人明白了呢？江恩、艾略特？还是巴菲特、索罗斯？还是缠中说禅、月风？

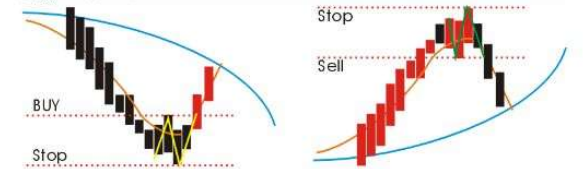
葛南维八大买卖法则与波位



葛南维8大买卖法则中的乖离过大处

买点4: 乖离过大
乖离过大的买卖点为“逆势而为”，看口诀超长即知，非有短线战技者不适用，一般建议在此以调节顺势单为主就好，不要贪心抢短。

卖点4: 乖离过大



口诀:
乖离大，抢反弹，未跌高，被突破成正N，手脚快，守停损，赚即出

口诀:
乖离大，抢回调，未升低，被跌破成倒N，手脚快，守停损，赚即出

汇川现货开户，请找糖鹰QQ: 1808592790

@寻我--永恒的知行合一
q.weibo.com/1610948

核心示意图：大概率、大概率、大概率!!!

葛南维8大买卖法则的买点1

买点1: 黄金交叉

长期MA走平, 短期MA持续上扬,
完成黄金交叉代表趋势可能反
转, 价作小修正, 完成后上攻为
买点1



口诀:
长走平, 短走升, 黄金交叉,
价突破——买

买点2: 回测不破

短期MA走平微幅下弯, 回测长期MA
不破, 长期MA持续上扬代表趋势持
续, 修正乖离完成后上攻为买点2



口诀:
短走平, 长走升, 回测不破,
价突破——买

葛南维8大买卖法则的买点2

买点3:

短期MA下弯与长期MA交叉, 长期MA持
续上扬代表趋势持续, 修正乖离完成
后上攻为买点3

为何讨论较强和较弱, 因买点3以第4
波及第B波最有可能, 故要记着可能
第5波会失败, 随时跑路

跌破立即拉上来——较强



跌破整理后才拉上来——较弱



口诀:
短走跌, 长走升, 小跌破,
价突破——买

葛南维8大买卖法则的卖点1

卖点1: 死亡交叉

长期MA走平, 短期MA持续下弯, 完
成死亡交叉代表趋势可能反转, 价
作小修正, 完成后下跌为卖点1



口诀:
长走平, 短走跌, 死亡交叉,
价跌破——卖

卖点2: 回测不过

短期MA走平微幅上扬, 回测长期MA不
过, 长期MA持续下探代表趋势持续, 修
正乖离完成后续跌为卖点2



口诀:
短走平, 长走跌, 弹不过,
价跌破——卖

葛南维8大买卖法则的卖点2

卖点3: 小幅突破

短期MA上弯与长期MA交叉, 长期MA持
续下跌代表趋势持续, 修正乖离完成
后下跌为卖点3

为何讨论较强和较弱, 因卖点3以第
4波及第b波最有可能, 故要记着可
能第5波会失败, 随时跑路


突破立即续跌——较强



突破整理后才跌——较弱



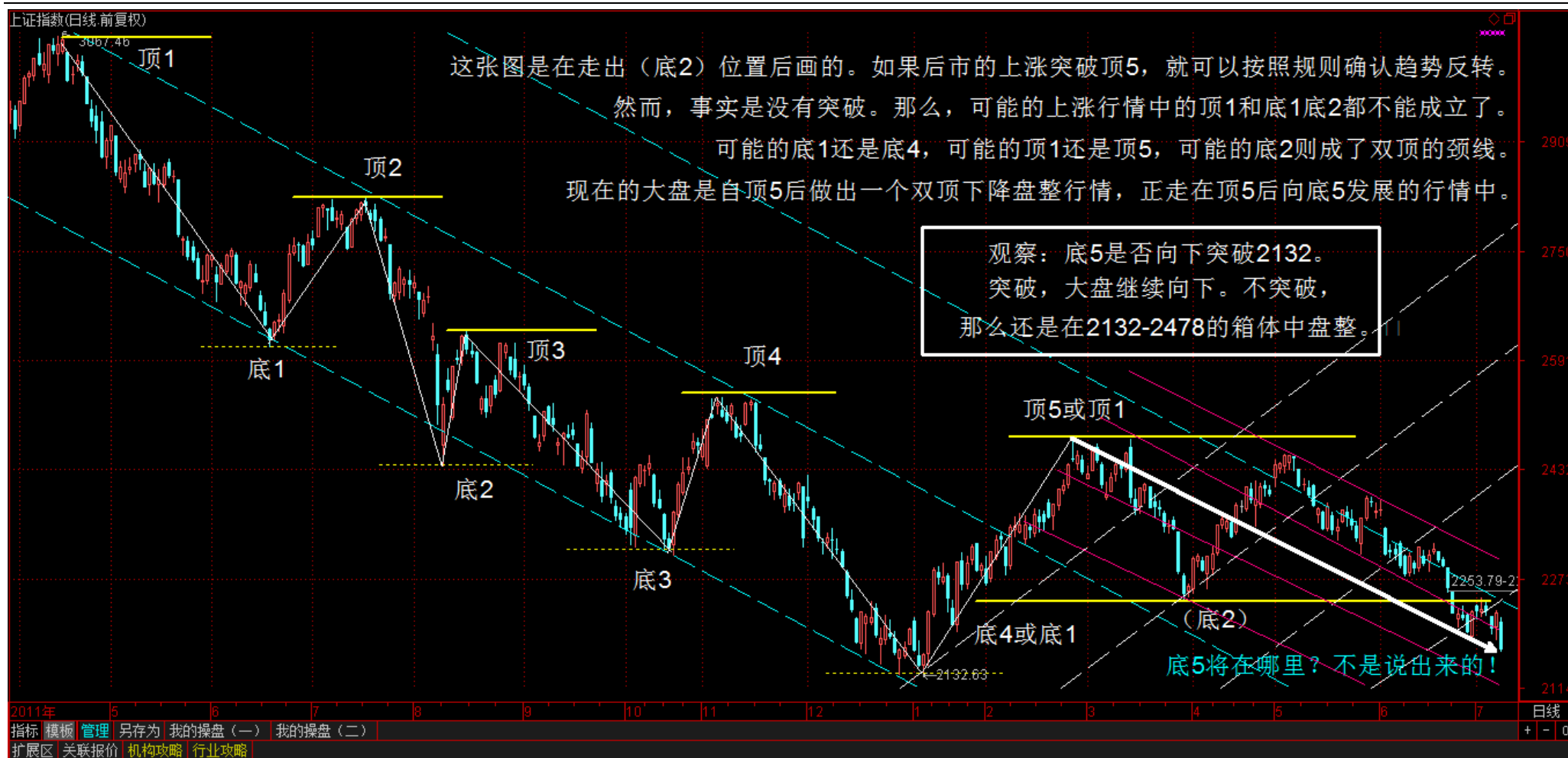
口诀:
短走升, 长走跌, 小突破,
价跌破——卖

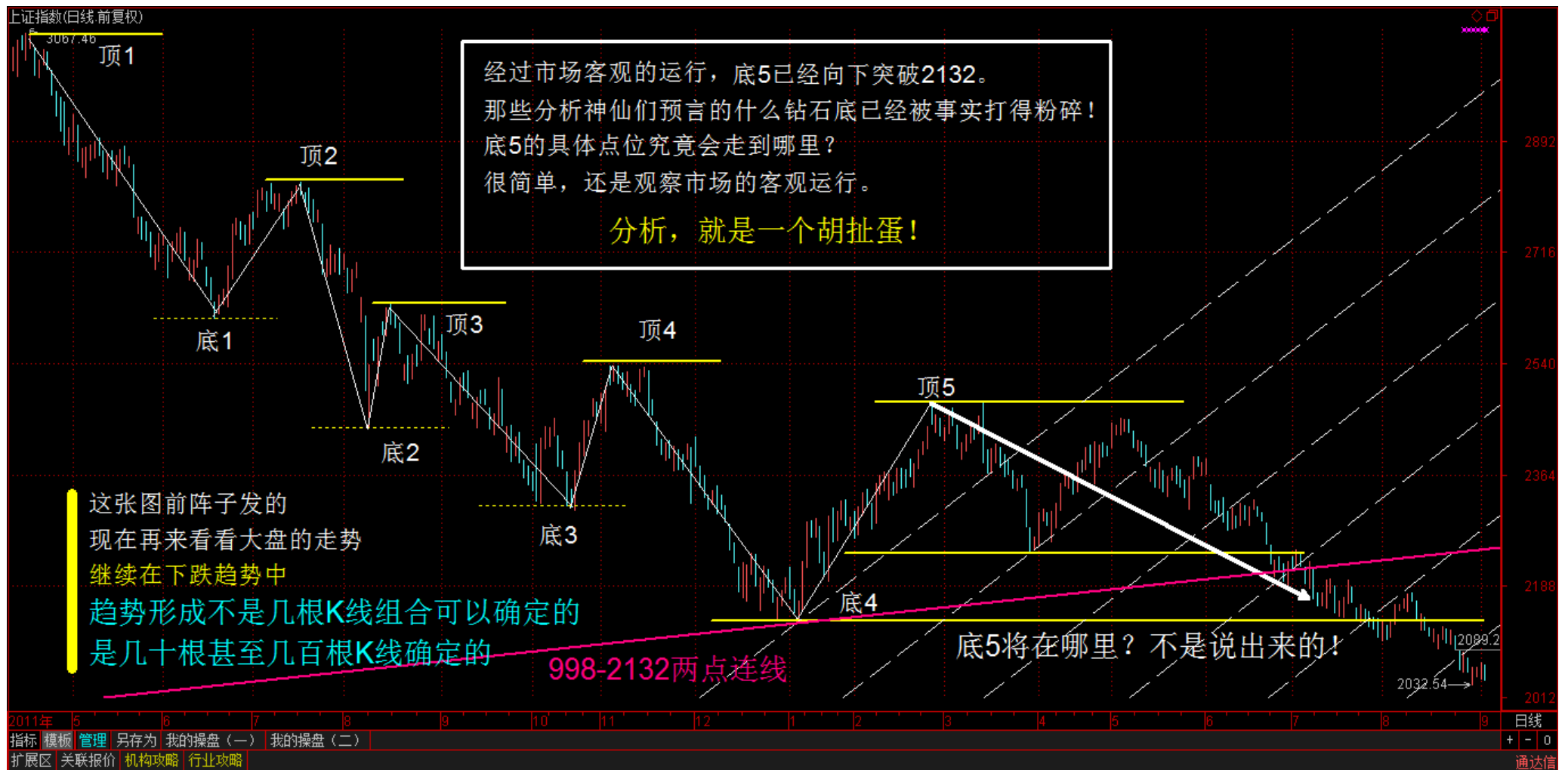


孟子曰：故天将降大任于斯人也，必先苦其心志，劳其筋骨，饿其体肤，空伐其身行，行拂乱其所为，所以动心忍性，曾益其所不能。人恒过，然后能改。 成功人必须经历的心路历程。

你能够忍受得了吗?每一个学习和操作交易的交易者必须在交易历程中时时刻刻扪心自问的问题。

如果你能迈过这一道道坎(每个问题都是一道坎)，你的前程将会是一马平川，【钱】程的广阔是我们无法想象的。反之，你将在纠结和折腾中渐渐死去。(编者个人补充说明：上面理念图少而下面实战图却大量是暗示你必须经过大量的训练与大量盘中舍得回调的痛苦！然后才能更好的成长。)





股票指数预警法跟踪 1: 股票指数发展分析应对，如果发生什么，我如何应对？不预测！



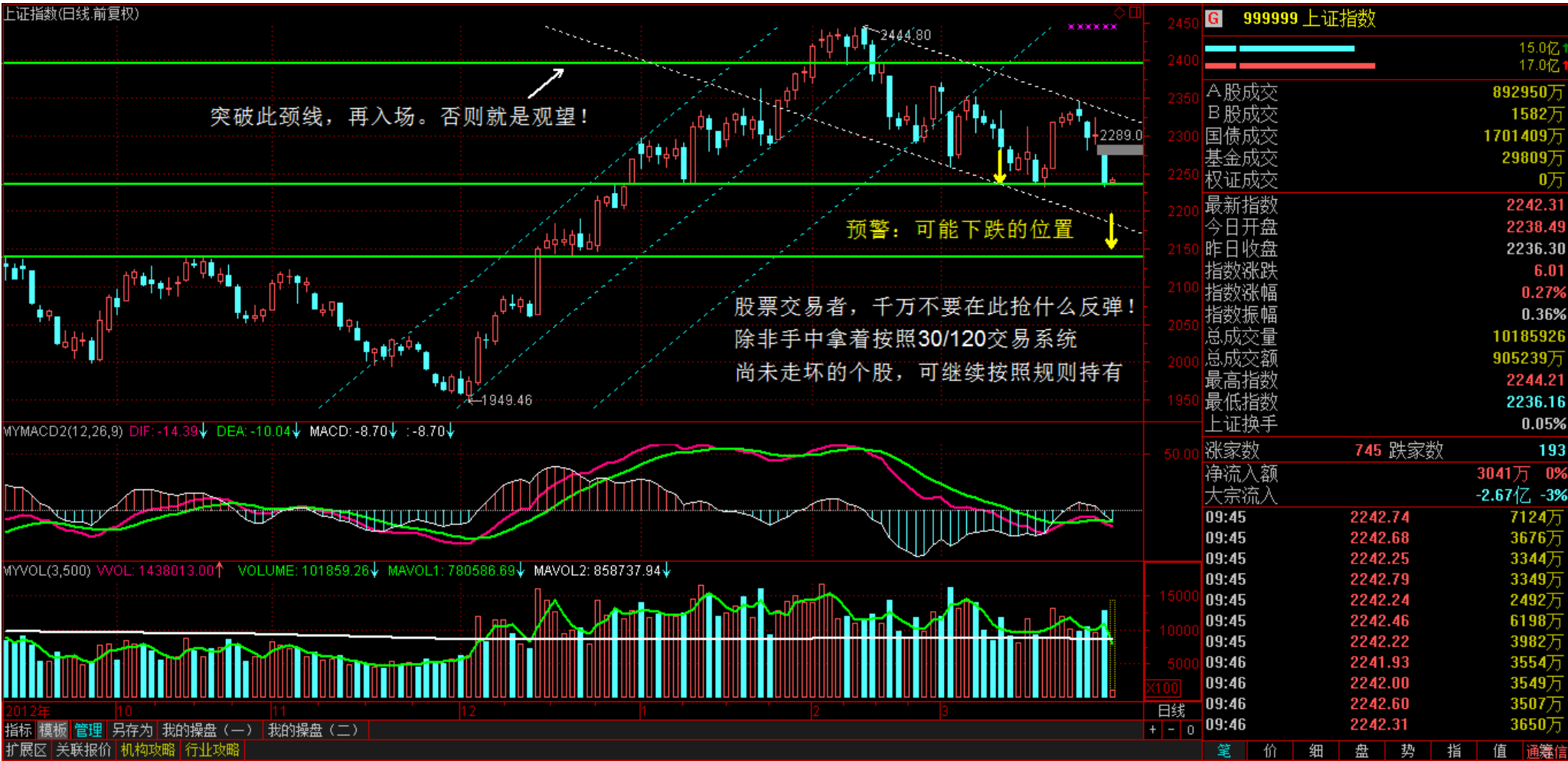
股票指数预警法跟踪 2: 股票指数发展分析应对, 如果发生什么, 我如何应对? 不预测!



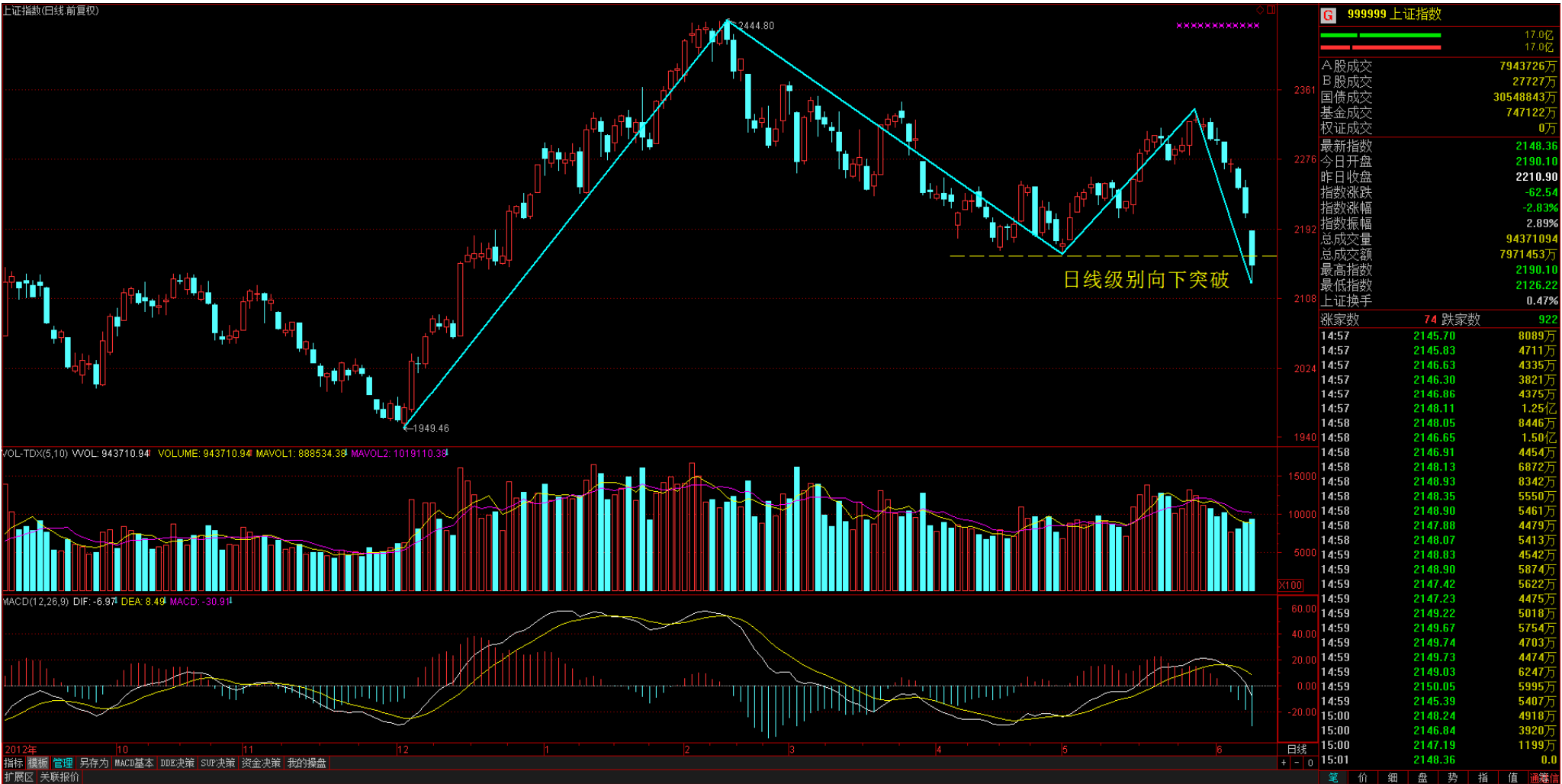
股票指数预警法跟踪 3: 指数反弹许多，但日线级别只是一个小的盘整区域。



股票指数预警法跟踪 5: 股票指数发展分析应对，如果发生什么，我如何应对？不预测！

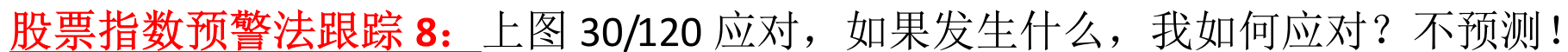


股票指数预警法跟踪 6: 股票指数发展分析应对，如果发生什么，我如何应对？不预测！



股票指数预警法跟踪 7：股票指数发展分析应对，如果发生什么，我如何应对？不预测！

严格执行规则---会舍才会有得





G 999999 上证指数			
		16.0亿	
		20.0亿	
A 股成交		6705458万	
B 股成交		13325万	
国债成交		30815375万	
基金成交		228782万	
权证成交		0万	
最新指数		1958.27	
今日开盘		1983.21	
昨日收盘		2007.20	
指数涨跌		-48.93	
指数涨幅		-2.44%	
指数振幅		1.50%	
总成交量		84136491	
总成交额		6718783万	
最高指数		1983.21	
最低指数		1953.12	
上证换手		0.41%	
涨家数	70	跌家数	933
14:57	1958.38		8656万
14:57	1958.25		1.18亿
14:57	1959.29		1.24亿
14:57	1957.30		6892万
14:57	1957.99		9151万
14:58	1958.60		6366万
14:58	1957.54		4473万
14:58	1957.65		1.08亿
14:58	1957.67		6584万
14:58	1957.96		5711万
14:58	1957.45		1.20亿
14:58	1956.49		6146万
14:58	1957.83		1.38亿
14:58	1957.60		4268万
14:59	1957.91		4759万
14:59	1958.23		5559万
14:59	1957.20		8403万
14:59	1958.23		9177万
14:59	1957.67		8676万
14:59	1957.84		5783万
14:59	1957.63		6423万
14:59	1958.04		7228万
14:59	1958.17		1.11亿
14:59	1957.92		5857万
14:59	1957.97		8359万
14:59	1958.06		4939万
15:00	1958.02		5759万
15:00	1958.19		5564万
15:00	1958.19		4444万
15:01	1958.27		0.0
日线			
+	-	0	
笔	价	细	盘
势	指	值	筹
达			信

股票指数预警法跟踪 9: 股票指数发展分析应对，如果发生什么，我如何应对？不预测！



规则法 IF 示意 1: 我们如何在交易中成为更强者呢？首先，我们的思想理念要比他人更强、更具有优势。“做短看长”就是在思想理念上更具有优势。在这样的思想理念指导下，我们可以在市场所必需的波动幅度内获利。多大的波动幅度是市场所必须的？起码 300 点的行情机构交易者才有可能赚钱。如此，在市场盘整时，即价格波动幅小于 300 点(10%~15%)时，我们可以做到小盈、平手或小亏。到了市场形成趋势时，就大赚一把，总账就盈利了。所以，我一再说，不需要过多地测试交易系统，因为当你明白了市场的本质后，就清清楚楚知道这样的交易系统必定是“大赚小赔”。因此，接下来的就是就是执行力上要有优势，那就是完完全全地执行交易系统。这个我就无法教大家了，是每一个人自己如何控制自己的事情了。很多人看问题，不会看本质，所以就只能天天在探讨一些表面的东西，比如说不断地测试交易系统、如何介入……。这就是本质，概率。



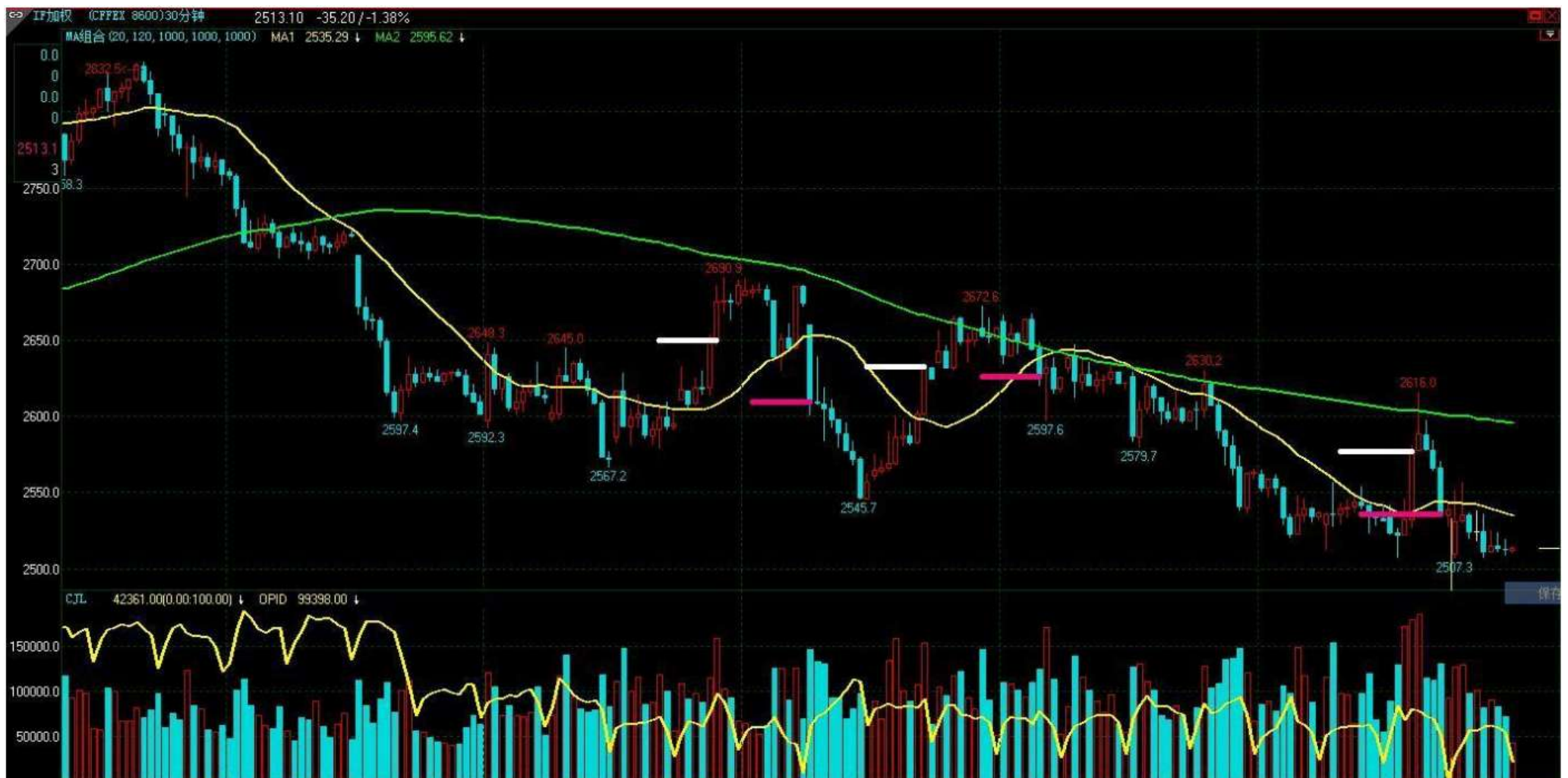
规则法 IF 示意 2: 看今年的股指期货按照 30 分钟交易系统交易的结果。蓝框盈利黄框亏损。



规则法 IF 示意 3: 交易简单吗？不会做的按 800 线操作，稳赚无疑。会操作的人，800 线以下以做空为主，120 线为操作线，回撤也做多，但遇到 800 线回头就做空。反之亦然。这种一看就可以明白的东西，我不知为什么那么多的人把它搞得那么复杂。有什么可测试分析的？



规则法 IF 示意 4: 有兴趣的朋友，可粗略统计一下以 70%的仓位计三年的复合收益是多少？



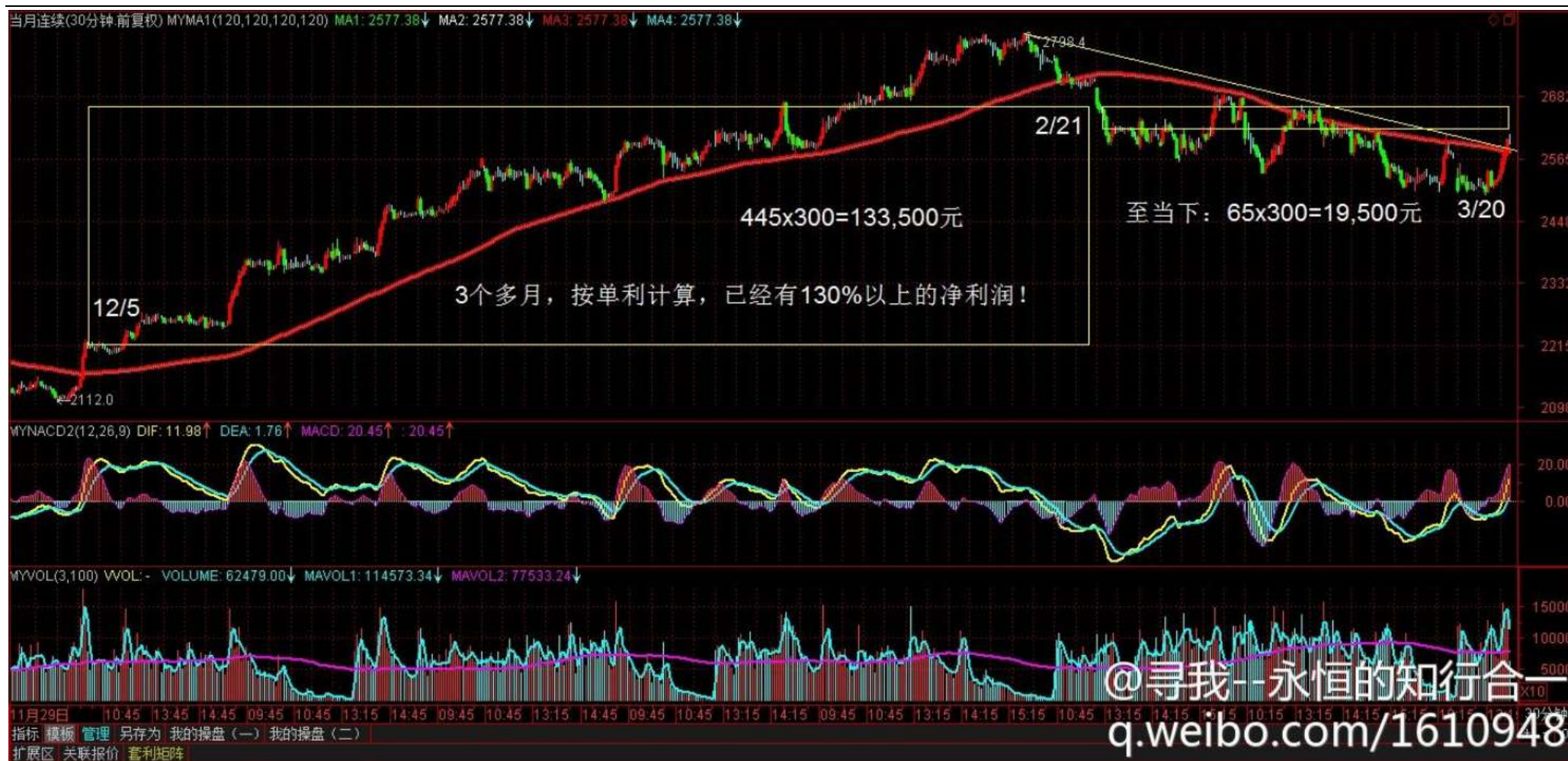
规则法 IF 示意 5: 如果每一次操作按照 K 线走完，有时站上 小均线 20 线已经走了几十个点，刚刚了结，以小阴线走下来。大家来看看下面这张图。我劝大家不要太聪明!!



规则法 IF 示意 6:



规则法 IF 示意 7: 学会看平台，底部大阳线突破 W 底，介入多单，没有突破上面的颈线，跌破操作线翻空，亏损是蓝线框的垂直距离，就这么一小段。比前面的亏损少了多少？



规则法 IF 示意 8: 我说过，亏损来自于“胡乱操作”，包括仓位和进出场位置。胡乱操作来自于贪婪，这里也想赚、那里也想赚，结果有了规则还是不执行，等于没有规则！我不知道那些聪明人，这里做做、那里做做，在这样的时间段里是否拿到了这些点数的盈利？



规则法 IF 示意 9: 寻我先生的实际操作图！发生了什么，对应规则你做了什么？

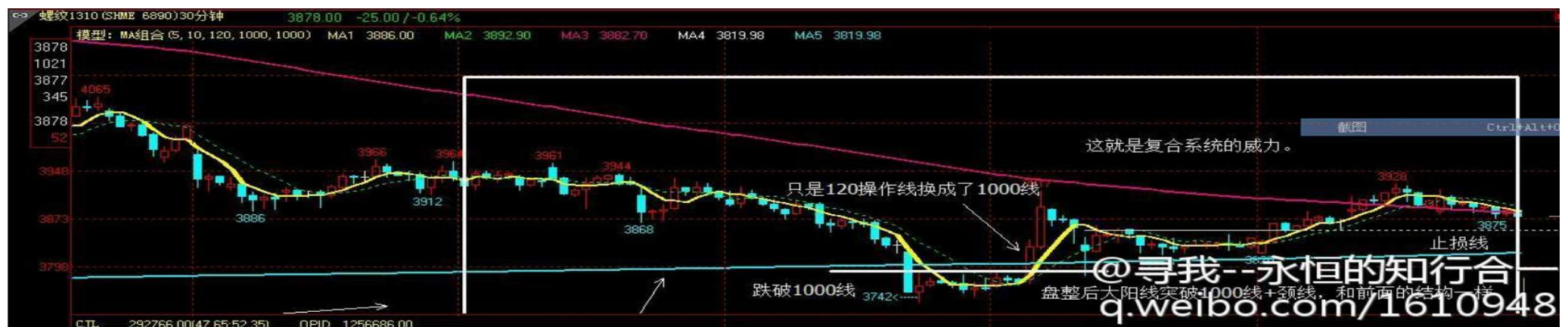
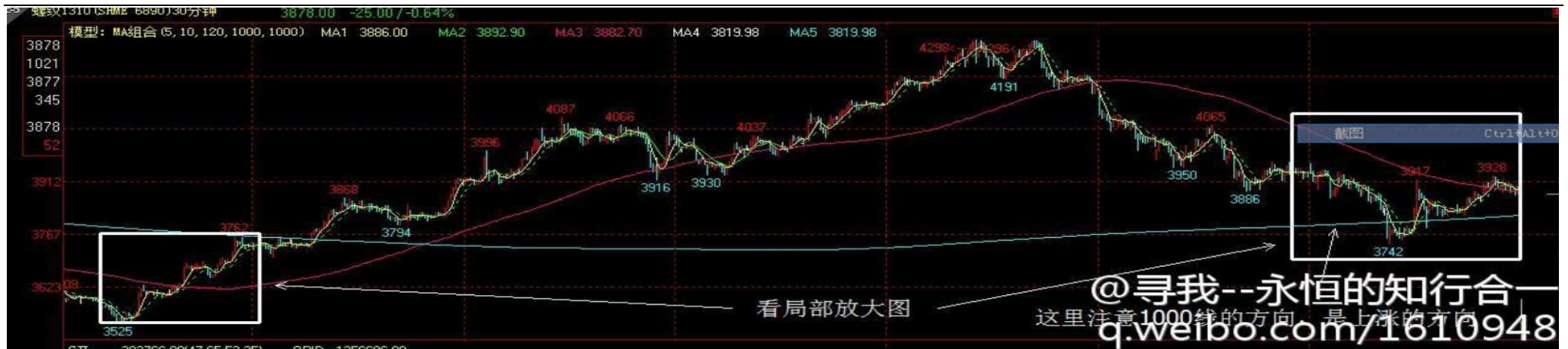


规则法螺纹示意 1: 白线较大波段，红线较小波段。学习，很简单。第一，执行 30/120 的基本操作法，线上多、线下空。这是第一原则。在这个基础上，我提及的其他的東西，弄明白的，可以加入自己的规则。不明白的先放着，待来日明白的时候再调整自己的规则不迟。千万不要被我提及的其他的東西搞糊涂了。这些东西很重要，但是对于不明白的人来说，暂时一点也不重要！这个辩证的关系一定要明白。

宇宙永恒变化---万物皆有规律

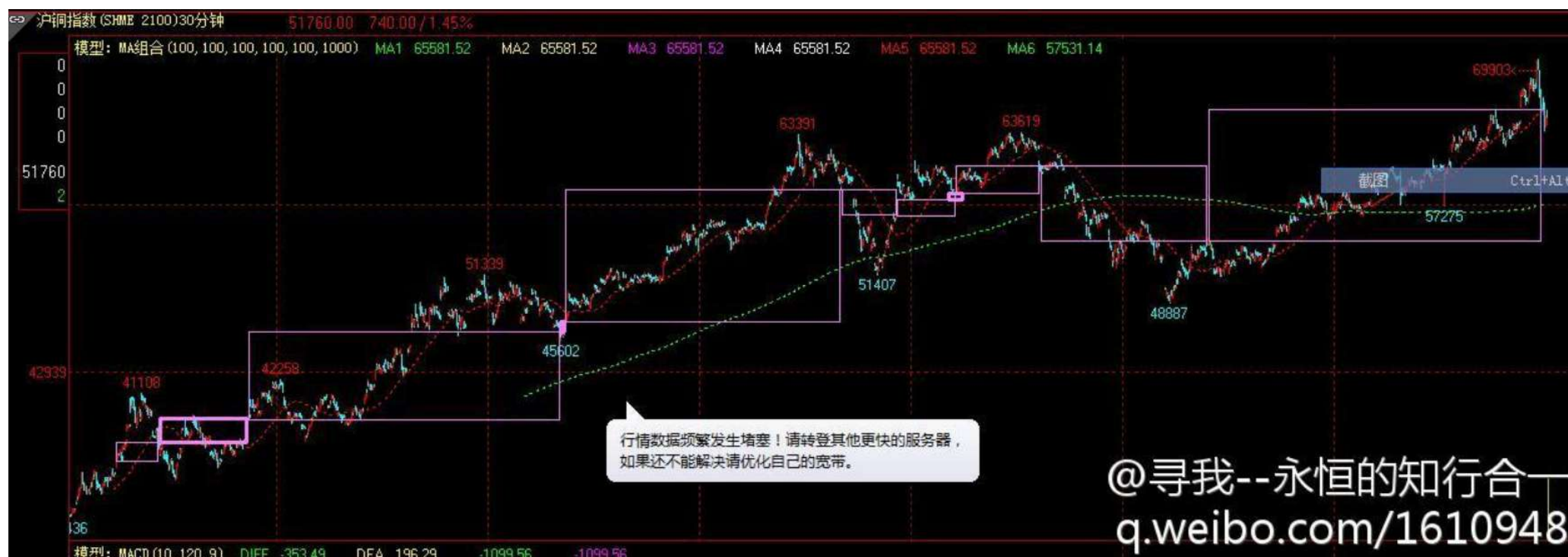
寻我先生图表册

严格执行规则---会舍才会有得

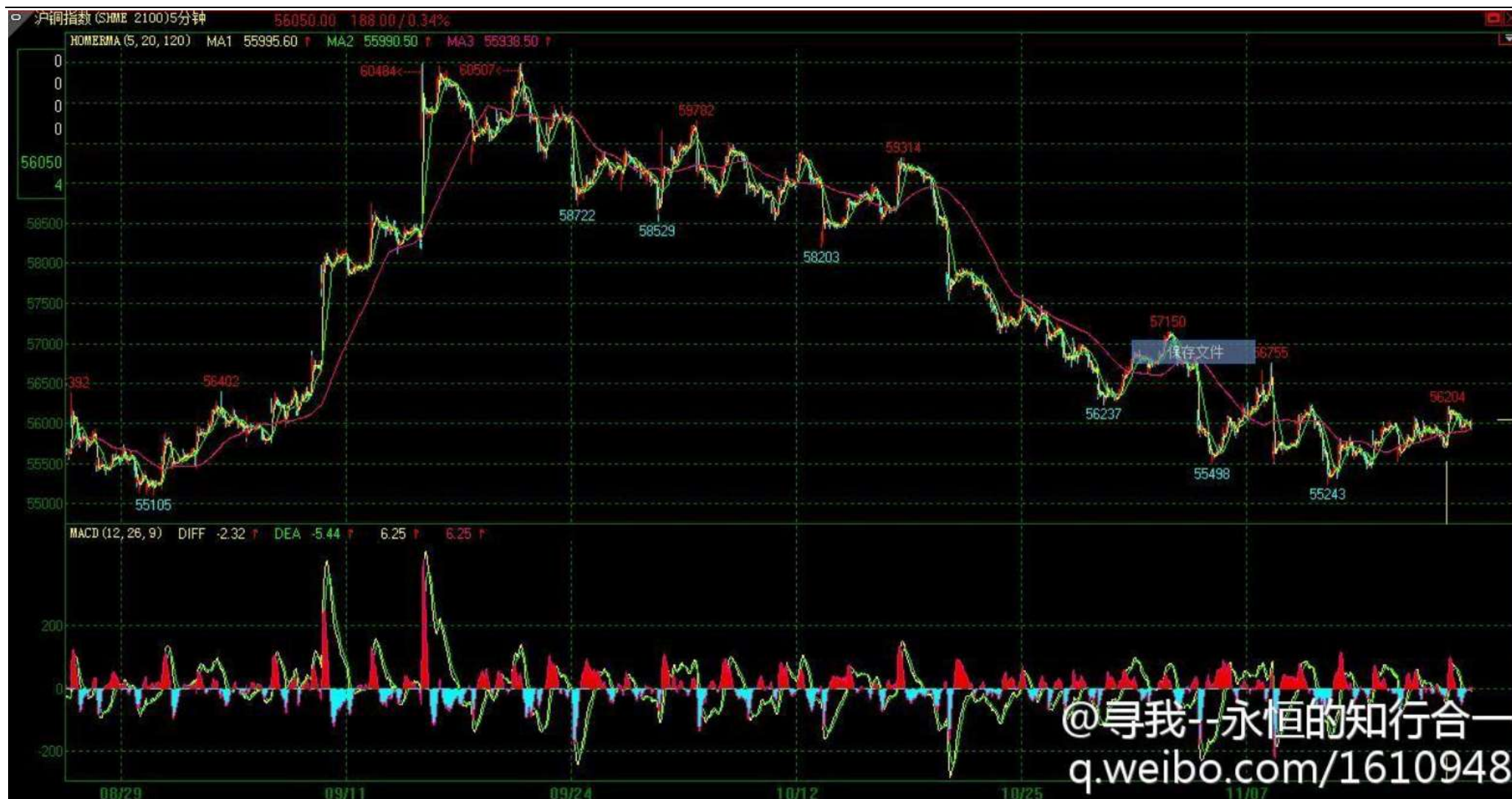




规则法沪铜示意 1: 1,把 1000 线按照显示的趋势做了一个假定的补充延长, 如果是这样的, 我的参照就更清楚了; 2, 在这样的参照系统下, 前面的一段操作有了一个小小变化: 大家可以看到, 所有的错误都非常小, 因为这些错误都是发生在 1000 线上, 而 1000 线大均线是趋势向上的, 所以错了就及时改正; 3, 我把后面可以看到的行情也补上了; 4, 大家可以看到那个大白框, 如果是看的形态, 这个白框的底轨是这个大双头的颈线, 也就是说, 要等到跌破这根颈线才翻空, 所以白框的垂直线就是给市场抹去的盈利; 5, 我们现在按照 100 线操作 (大家不需要再问为什么是 100 线而不是 120 线这样的问题, 线是我随意设得, 用 120 线的结果也不会有什么差异), 本着“做短看长”的宗旨, 虽然在这一段盘整行情中出现 6 次错误, 其中 4 次连续, 你把盈利和亏损相加的结果, 实际上要比跌破大双头颈线翻空的收益多许多。是否做短了出错的机会会多? 是, 但我告诉他, 错处多了不等于收益减少, 就是这个意思。很多人都会被“出错多了就会减少收益”这样的假象!



规则法沪铜示意 2: 随便取的一段时间, 11 次交易 8 对 3 错, 错的都是很小的。怎么做都是盈利, 期间有许许多多的跳空也没有关系。这样的波动在这张图 上看上去还蛮大的, 放到历史行情中去, 不就是一个小小的上涨波段吗? 我们依据规则已经可以赚得蛮舒服了。交易, 在做好了应对黑天鹅事件后, 还有什么可担心的呢? 盘中只要按照规则交易, 错了, 改正后继续, 再错, 再改正后再继续....., 大不了这张图中的时间段 (约 20 个月的时间) 的交易没有盈利而已, 但是决不会亏损!!! 有人会说, 啊, 20 个月没有盈利, 那不是白做了吗? 呵呵, 第一, 很多人 20 个月下来亏损许多, 你没有亏损, 就是好的; 其次, 我这是说万一!



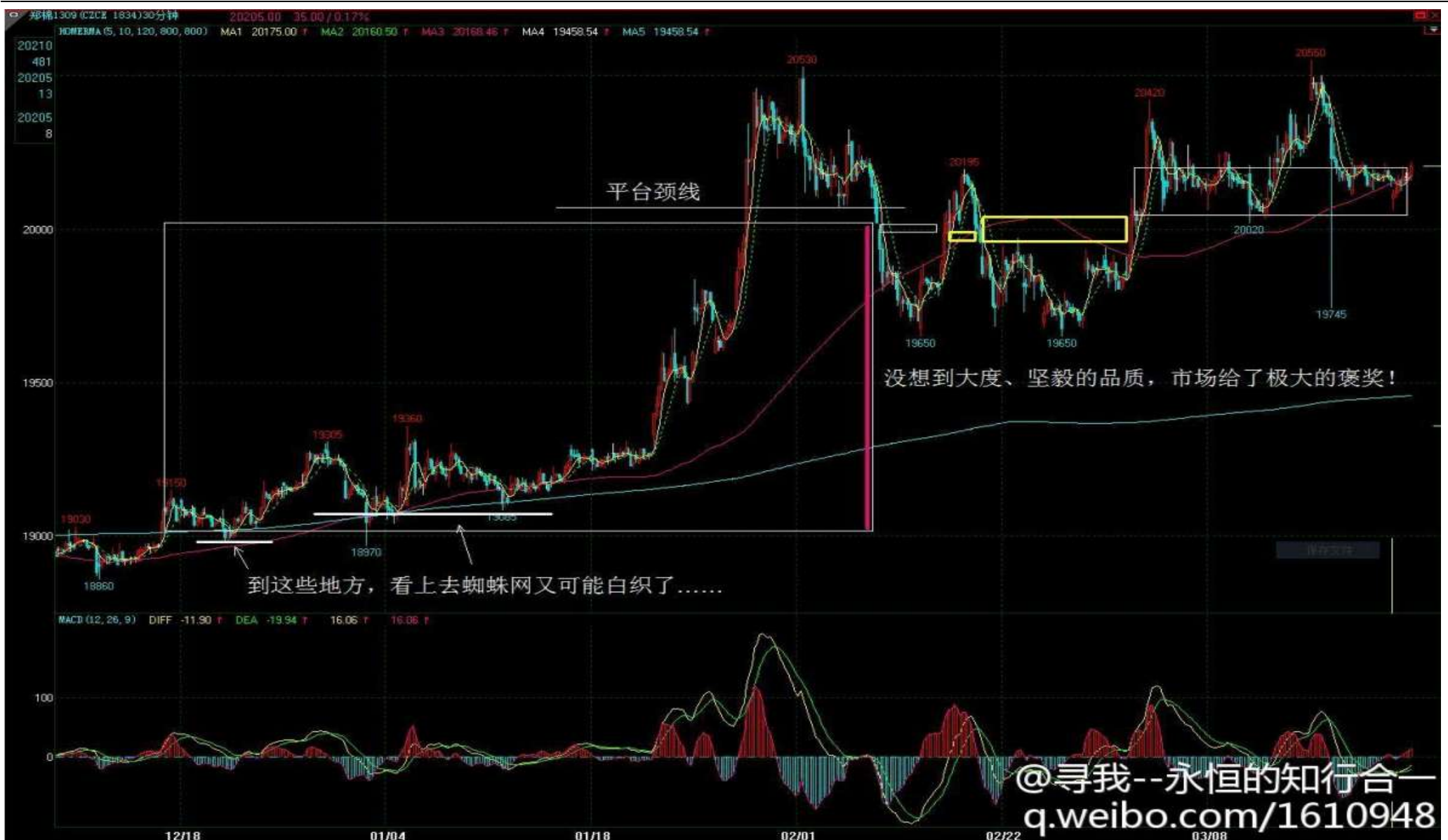
规则法沪铜示意 3: 这里列了 5 分钟和 30 分钟的两张图。自己有恰当方法的人，可以去操作 5 分钟、甚至更小的级别。没有的，请老老实实在地做 30 分钟级别。



规则法沪铜示意 4: 这里列了 5 分钟和 30 分钟的两张图。自己有恰当方法的人，可以去操作 5 分钟、甚至更小的级别。没有的，请老老实实在地做 30 分钟级别。



规则法郑棉示意 1: 观察整个图是明白什么叫概率，仅看白框，那是不明白什么是概率，所以会纠结这样的盘整行情。对未来没有走出来的行情，人们总是在揣测，乐观的情绪看多，悲观的情绪看空，更有钻牛角尖的人觉得行情会像白框里的盘整一路盘整下去。贪婪和恐惧就这样伴随着人们。



规则法郑棉示意 2: 没想到大度、坚毅的品质，市场给了极大的褒奖！



规则法郑麦示意: 观察整个图是明白什么叫概率，仅看白框，那是不明白什么是概率，所以会纠结这样的盘整行情。对未来没有走出来的行情，人们总是在揣测，乐观的情绪看多，悲观的情绪看空，更有钻牛角尖的人觉得行情会像白框里的盘整一路盘整下去。贪婪和恐惧就这样伴随着人们。



规则法白糖示意: 这么好做的交易品种，我不知道你们一直在说什么？叫你们不要纠结于一时，交易是一个长期的工作。没有长期，哪来概率？学到今天，还在纠结于这样的小事情，我不知道你们的“钱”图在哪里？关于第一次进行交易，我也告诉过你们怎样用多条均线粘合的较高成功率方法。对于交易，只要不再纠结于一时之行情、一时之得失，30/120 交易系统将带给你一片充满阳光的开阔地。除此之外，我如果一味地和大家讲什么开悟、实证，其实都是徒劳的。



规则法白糖示意： `MA120:MA(CLOSE,120);MAHIGH:HHV(HIGH,120);MALOW:LLV(LOW,120);`

不知这样看盘，对有些人是否有点帮助？

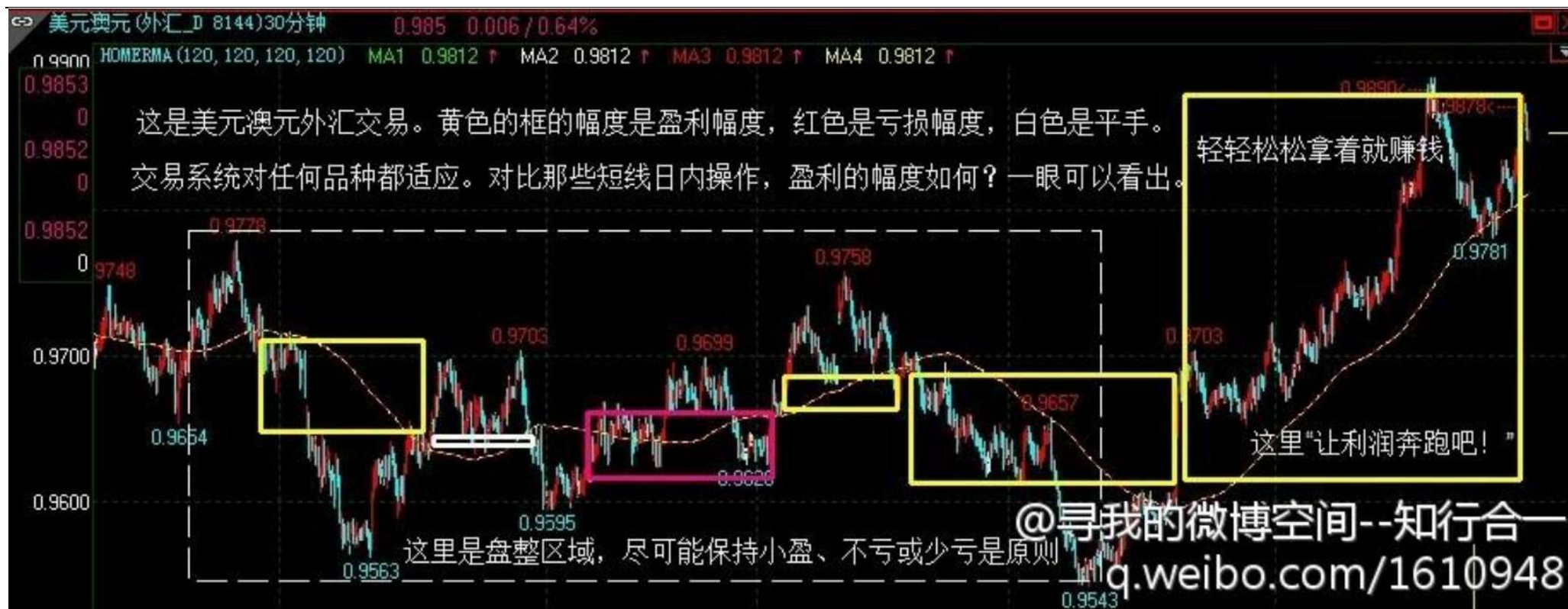


规则法白糖示意:



规则法菜粕示意：操作次数较多，而且主观性较强。这是很容易做的一个交易品种，具体我就不画线了，因为说过许多次了。这是主力合约，换合约很简单，提前一两天把主力合约平掉，依据规则，把下月合约当作主力合约开仓就可以了。如果我用 30/120 操作这个品种，半年的收益率是 370 个点，不知这个品种的杠杆率是多少、多少钱一个点，知道的人自己算一算就明白了投入多少钱、收益多少钱、半年的收益率多少。

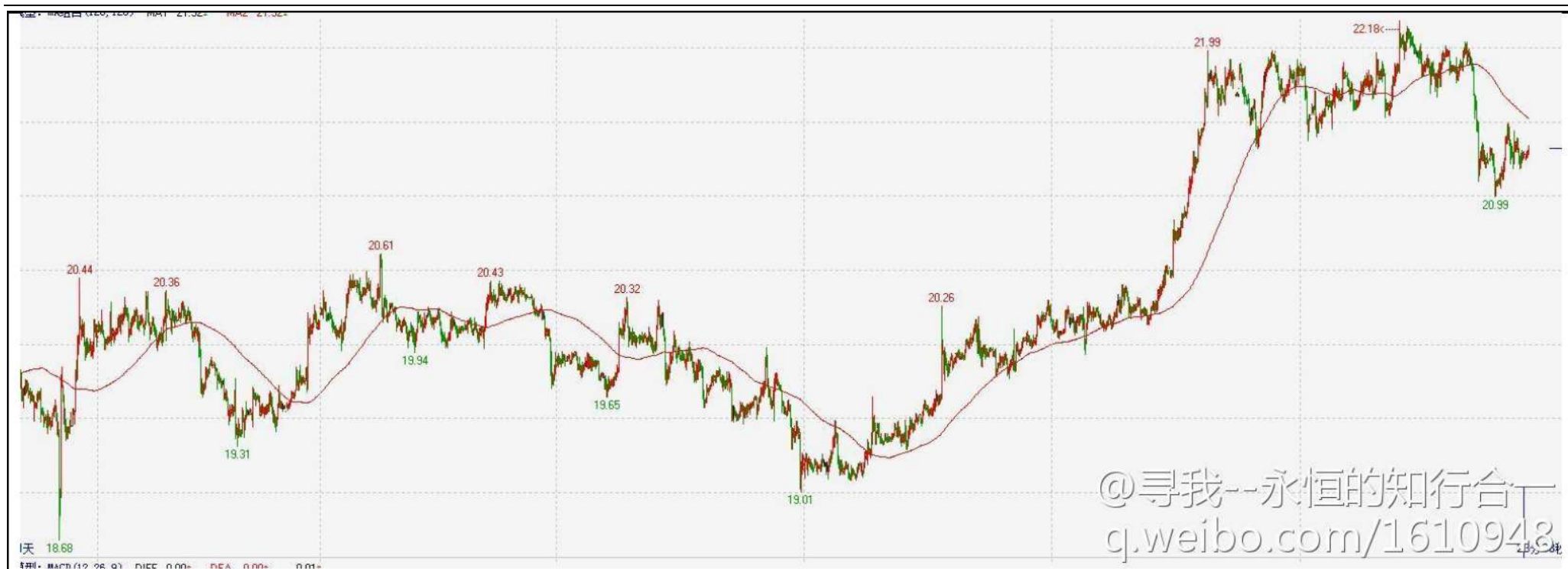




规则法美元/澳元示意：我们每次的介入都不知道结果会如何，但是，概率告诉我们持续不断地重复这样的交易规则，你是最后的赢家。因此，我没有了猜测、恐惧，也知道哪里我该收手了。简单而没有压力，轻松而快乐赚钱。



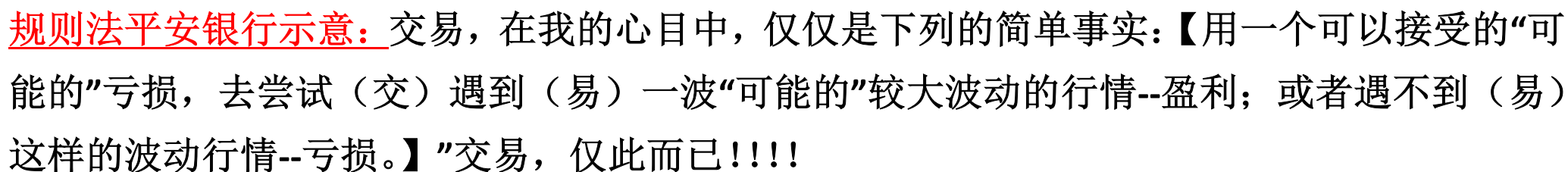
规则法美元/澳元示意：恐怖什么呢？按照规则，第二个红框开空后不需要动，你的两个白框干什么？难道是做多？我看了一下，在最低处收盘的那根 K 线是 11:30，跳上来的开盘 K 线是 2:00，说明要么是缺数据，要么是圣诞节停盘。如果是停盘，就应该获利了结适当的头寸、还是获利不少。如果是缺数据，按规则也是获利。不要自己吓自己！也不要总是只看一棵树不见一片树林！



规则法伦敦银示意：伦敦白银， 30 分钟级别。我没有看到有连续六次错误的机会。这些东西我原本不想在此再多说的，但是，为了其他的一些学习者，我必须澄清一下，免得有些学习者心存疑虑。举例说，如果学习双节棍，自己没有学好而打到了自己，你能说双节棍有问题吗？这么容易做的行情，大盈利的行情，怎么会把屠龙刀弄成了切菜刀，自己不应该好好去思考一下吗？

严格执行规则---会舍才会有得







规则法盾安环境示意：按规则交易，不是让大家在线上（线下）的任何位置交易，是圆圈的位置。今天介入的方法，也说过很多次了。



规则法巨力索具示意: 我们必须用概率思想去思考交易, 也就是说我们的统计样本要足够大, 即时间段要足够长; 交易, 还不简单吗? 谁如果有更简单的、且有效的方法, 请拿出来分享之.....

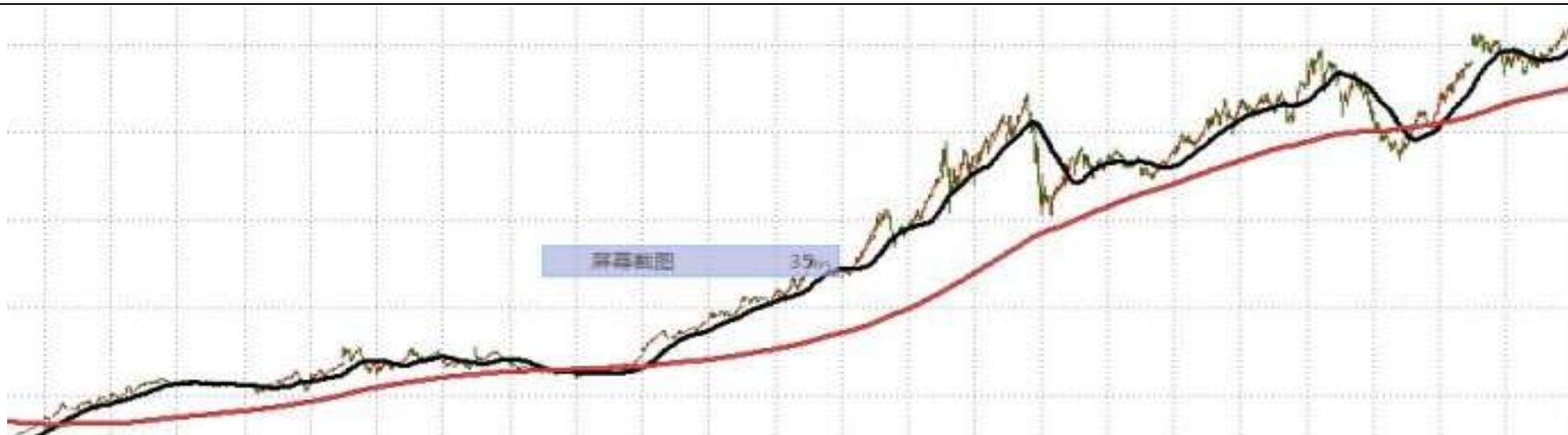
利弗摩尔的亏损是怎么造成的？

——利弗摩尔

赚大钱要靠“等待”，而不是靠想。一定要等到所有因素都对你有利的时机。仔细地选择时机是非常重要的.....操之过急，是要付出代价的。我的损失完全是由于缺乏耐心造成的，没有耐心地等待恰当的时机来支持事先已经形成的看法和计划。当15年后，这些事情让我能够等待长长的两星期，看着我十分看好的股票上涨30点，才觉得买进很安全。耐心等着恰当的关键点出现，等恰当的交易时机。耐心、耐心、耐心——这就是我把握时机，获得成功的诀窍。“赚钱的不是想法，而是静等”。一个人需要做的只是观察市场正在告诉他什么，并对此做出反应。答案就在市场本身，挑战来自对呈现出来的事实做出正确的解释。

@寻我——永恒的知行合一
q.weibo.com/1610948

谨慎、耐心，究竟是好还是不好？看你的认知度有多高。如果风清扬一味地讲究谨慎和耐心，就没有了“独孤九剑”！如果一个资质平平之辈，一味地凭勇气行事，那是莽撞之辈，只有被市场穿心之份。顶尖高手之间的比拼，只在瞬间和毫厘之间，需要勇气和果断，前提是顶尖高手，也就是说他的认知度极高。高手也有谨慎，但是是在战局之外的事前谨慎，也就是早就想明白了一切。到了战局之中，他完全融入了事前的谨慎，并且化谨慎为果断地执行。谨慎，一般人理解为思前想后，错！谨慎，是事前缜密的思维，不是临场时(应果断执行)的瞻前顾后。



夫妻之道：那根红线，就是你的夫（妻），而黑色的线就是朋友、情人.....

红色的线，长期来说，很稳定，一直照应着你。但是，和黑色的线相比较，显得较为木讷，不像黑色的线，时而带你进入兴奋的云端、时而将你抛下“十八层地狱”.....

在你飞入云端时，他（她）在地上仰望着你，一旦你从高空下坠，他（她）在地上稳稳地将你接住或缓冲住而不至于让你摔死。

我们在交易时，需要的就是这根夫妻线、相依为命的线。我们不应该对自己的夫（妻）求全责备，我们应该珍惜这样的长期稳定的照应关系。长期稳定，压倒一切!!!



交易之道：我们看到了行情的上上下下，这是我们人类的分别心所致。佛陀看出来是什么呢？就是这样的一幅图，他不会说上下，因为他的心里没有上下的概念，他只会说跟着这根均线走就是了。因为我们人类的分别心而命名的上下或多空，那么在线上，我们就暂且命名为做多、线下做空，仅仅是名相而已，是虚妄。

这就是【道】，没有分别心，随波逐流，交易仅此而已 -- 不断地方向转换（拐点，阴阳相生），唯跟随方向的转换而转换，盈利自然而然就来了。

金刚经说，见相非相即见如来。



线上下无结构：需要说明的是，当我们说线上（下）无形态（结构）的时候，是指当下的价格较为远离操作线的时候，不要依据 K 线的形态去止盈、甚至反手，必须死死地顺着有利的方向拿住手中的单子 -- 即让利润奔跑。



连续 5 次以上失败的交易系统不是合理的交易系统。



交易图表展现社会发展：这是上证指数的日K线图。我们看到了在下跌之后，通过漫长的底部的积累，进入后面的拉升期，稍有交易知识的人，都能看明白。但是，到了原理和交易一样的社会问题，人就看不明白了，糊涂了。

我们决不能养成一种极不合理的思维和判断习惯：好事或坏事，都推在一个人身上。要客观!!!
正是有了篮框的积累，我们才有了至当下的改革的红利。这就是【传承】！

总而言之，看待问题要【尊重客观】！！！！



交易之法：均线交易系统，一根大均线操作，就可以确保稳定盈利(盈利还不少)。这是基础！关于交易，我在博客上写了那么多的东西，其实对于一个有悟性的人来说，都是废话，真正有意义的话只有一句“拥有大局观、跟随市场变”！（上图 of 股指 15/120 示意）

拥有大局观的意思：做大概率事件。

跟随市场变的意思：防止小概率事件。



交易之法: 上图是 9 月 7 日后的股指一分图,在通达信软件上我可以看到的 1 分钟行情的全部! 有眼睛的人都知道答案。当然,不一定赚得很多,但是是赚钱了,而赚多赚少是由市场的波动率决定的。当然,即使用较小的时间周期,也会遇到赚不到钱的时间段,那是我们必须接受的。

交易的成功取决于舍与得的辩证关系和概率思想,这就是所谓的大局观。



规则秒级操作法：大而无外，小而无内；结构是一样的。

宇宙永恒变化---万物皆有规律

寻我先生图表册

严格执行规则---会舍才会有得



规则秒级操作法： 股指处于一个非常标准的略微下跌的盘整通道中。 30 分钟操作级别的人应该多单拿着不动。





宇宙永恒变化---万物皆有规律

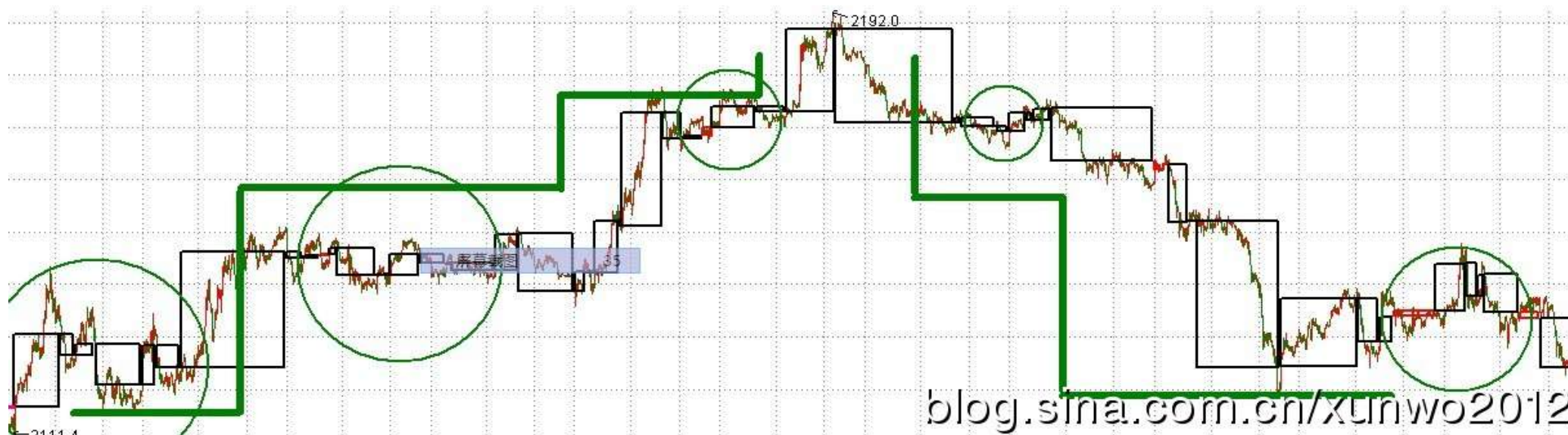
寻我先生图表册

严格执行规则---会舍才会有得





规则秒级操作法：大而无外，小而无内；结构是一样的。



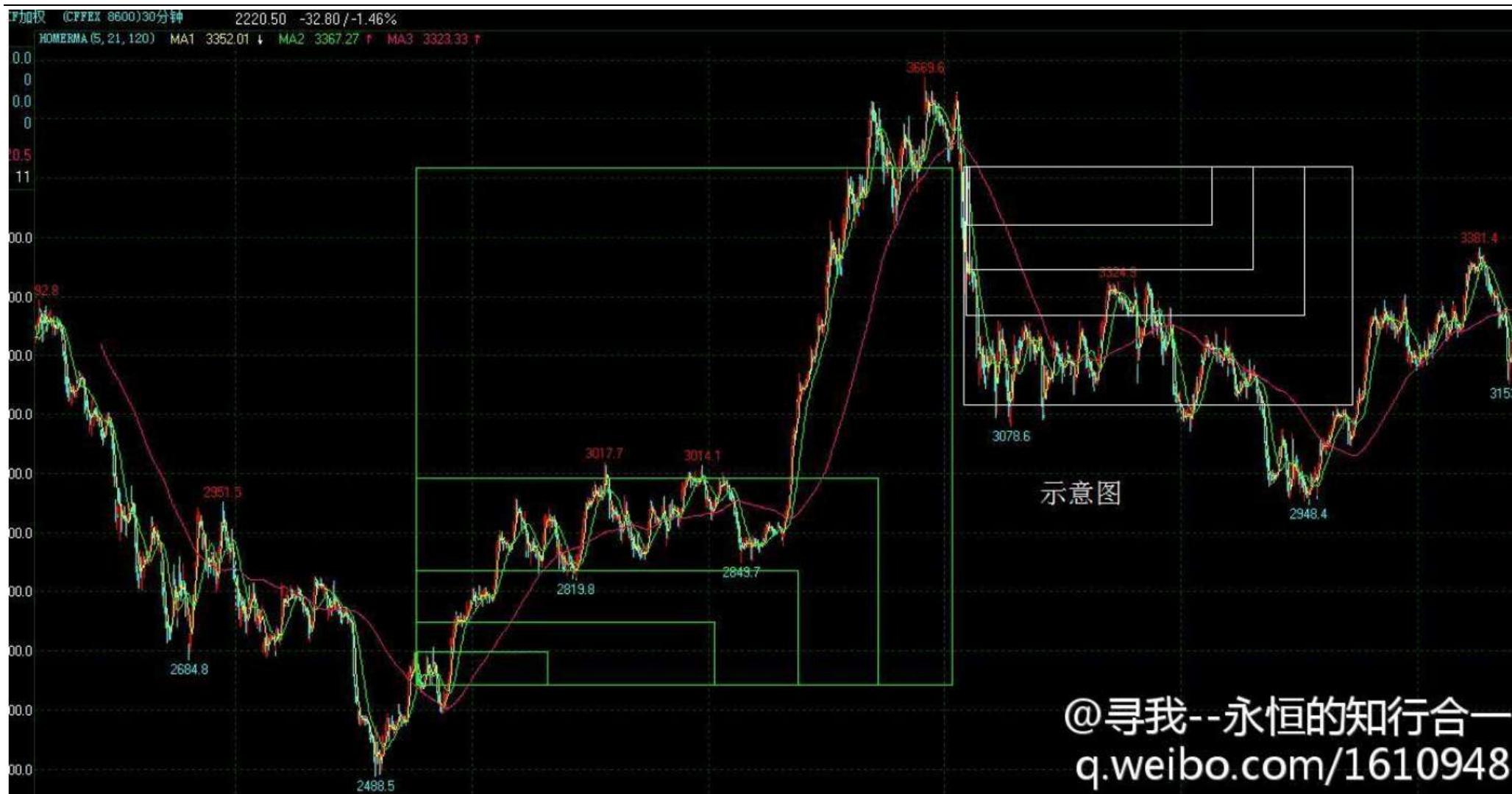
规则结构操作法：粗直线是表示【行情走势的结构】-- 比如说，上涨 - 盘整 - 再上涨 - 再盘整 - 再上涨...直至下跌 - 盘整 - 再下跌...。所以，一旦遇到盘整区域，第一，不要去做无谓的、主观的猜测 -- 下一步行情会怎样怎样 -- 这些主观的东西，对于交易的操作没有任何正面的、积极的帮助；第二，把注意力放在应对行情上 -- 不断地观察、统计实际行情（尊重客观）、设计、验证自己的交易系统。事实上，世界上存在有效应对盘整区域的交易系统（或者称为交易方法）-- 就看你是否能发现 -- 这一切依赖于一个人对交易的认知程度。以前看武打小说，没有一个武林高手的绝技不存在致命的命门。有这样的命门存在，你就有机会一剑致他的命。至于这样的机会，是否能成为现实，就看一个人的悟性和胆魄了。



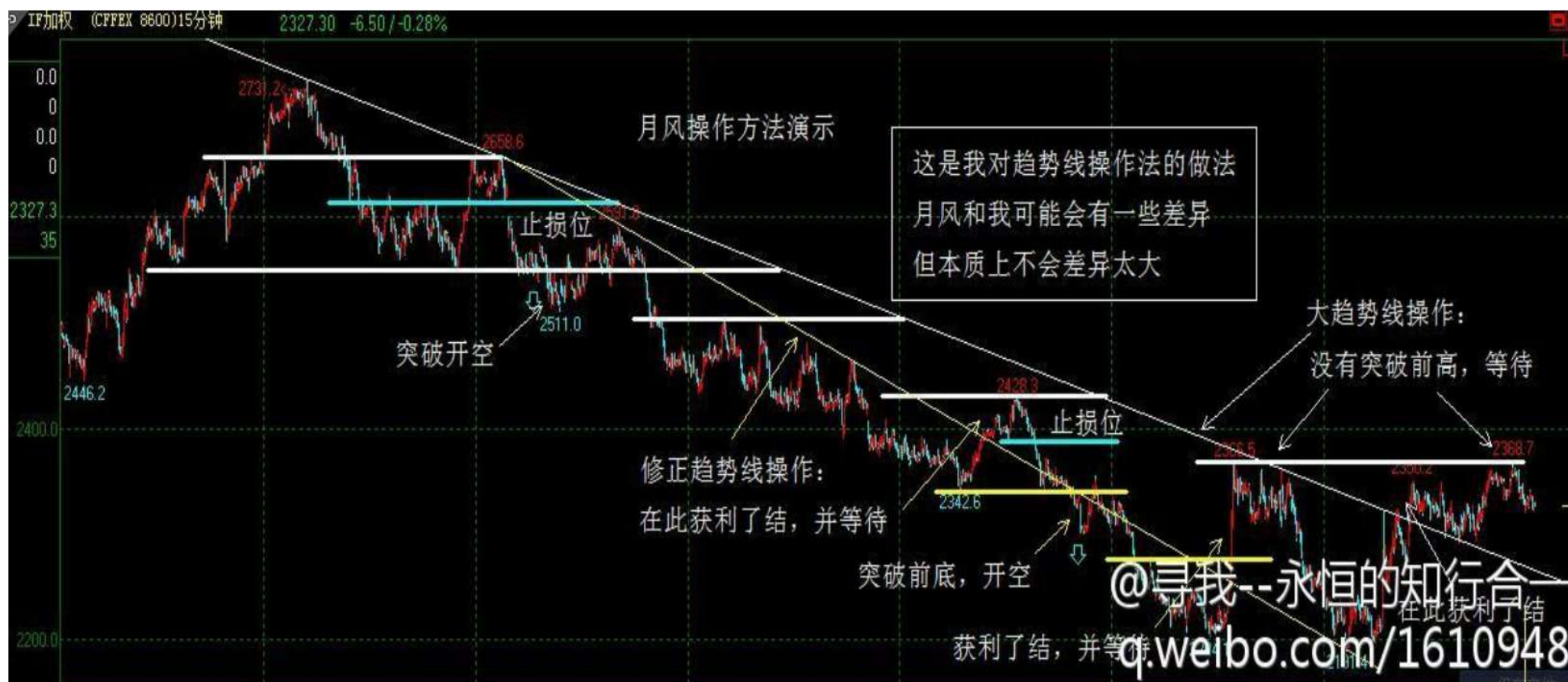
规则结构操作法：这样的操作，**1**，没有什么大周期、小周期的趋势概念，只有简简单单的结构；**2**，永远不可能存在交易系统失效或失败的可能性，因为相对来说比较符合客观，即**紧随市场**，而市场是必须发生波动的，无论波动率有多大，总会存在盈利的机会。学习交易（或生活中的其他事情），我们不是去学习研究发生事情的真正的内在原因，无论一个人多么地有智慧，还是不可能去真正、全面地了解到那些发生的事情的内在原因。我们的学习，是学习如何应对发生的事情，是合理地应对，真正的智慧是应对。只要合理地应对，一切化繁为简，成功概率将高到无法想象。大家在此学习，请不要迷恋我的人格、我的说话、我的方法.....，这样做就是住相！要明白这样的道理：我的思想给你们有什么启发。**金刚经说的就是【生其心而无所住】**这几个字。学习佛法，不是为了求果位，求是求不到的，只能去悟。



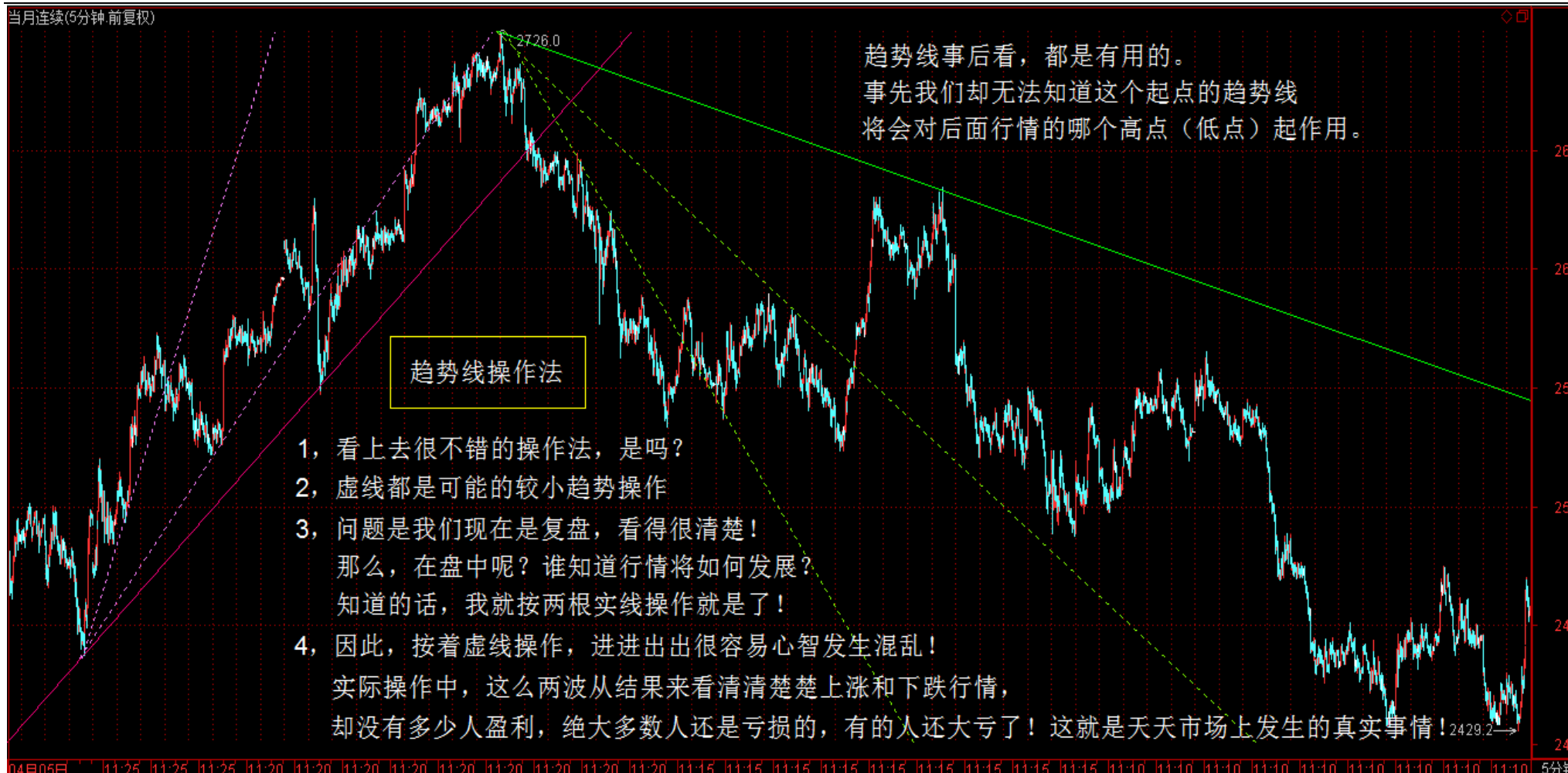
固定平台操作法：贴一张图，我称之为“固定平台操作法”，大家看了之后有什么启发吗？稍后我会在博客中写一些关于这张图的意义。



多空大战方便门: 随着绿框的不断扩大, 多方不断地夺回空方前一个战役从他们手中夺得的地盘。最终因为战线拉得太长, 深入空方根据地, 粮草无法跟上, 被空方迎头反击, 只能退守, 暂时到了彼此公认的分界线, 进行休整。



月风趋势线操作法：月风的东西很不错。但是，说来说去，成熟的交易者也就是不断重复这么几句话，规则、执行、知行合一、不要分析猜测等等，我在博文和转载的博文中已经说过。至于规则的具体方法，大同小异，**介入点永远是“突破点”**。只是每个人的参照物不同而有介入的差异。



趋势线操作法缺点：此操作法在更好捕捉行情的同时，进进出出很容易心智发生混乱！所以需要经过大量练习才能使心智固定模式，守住大概率。

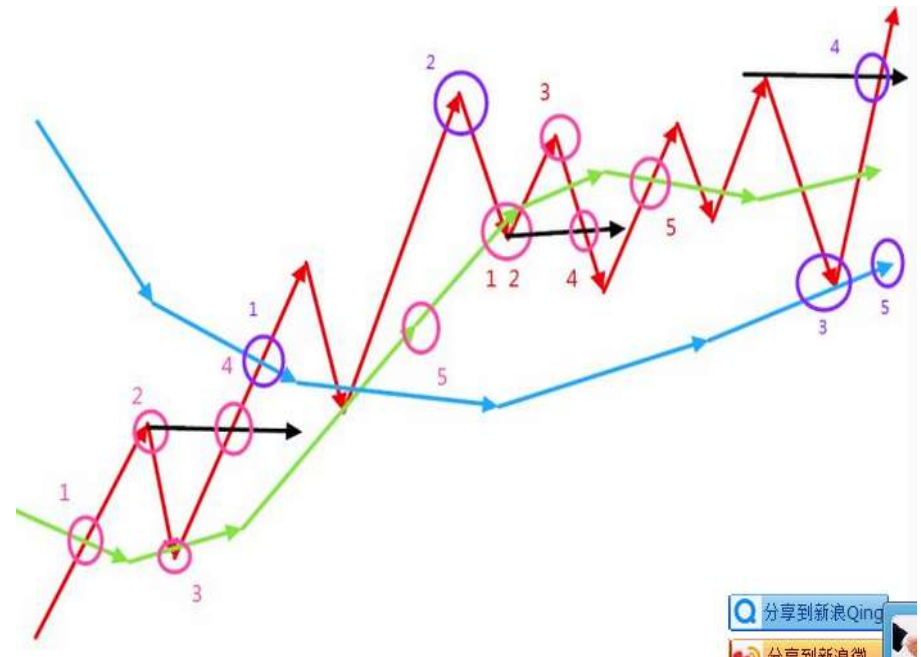
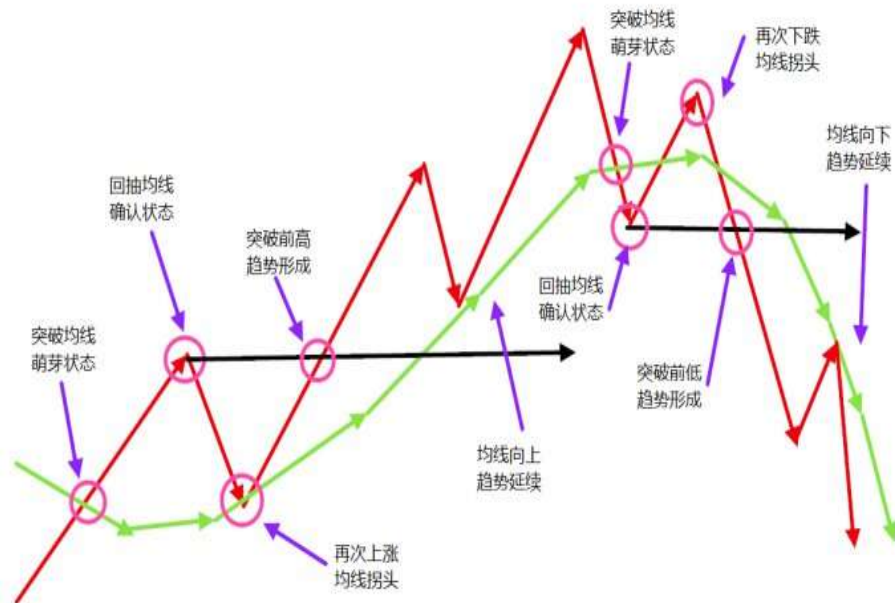
优点：是在于机会的捕捉以及避免较大的回撤！



趋势线操作示意：操作次数较多，而且主观性较强。



MACD 操作示意: 操作次数失败较多，而且主观性较强。



这是一篇应该是学缠的人写的文章。不加评点了，转载给大家看看。有合理的东西、也有他认为不合理的东西。本着“汲取精华、去除糟粕”的精神，每一个学习者自己去用功吧。