

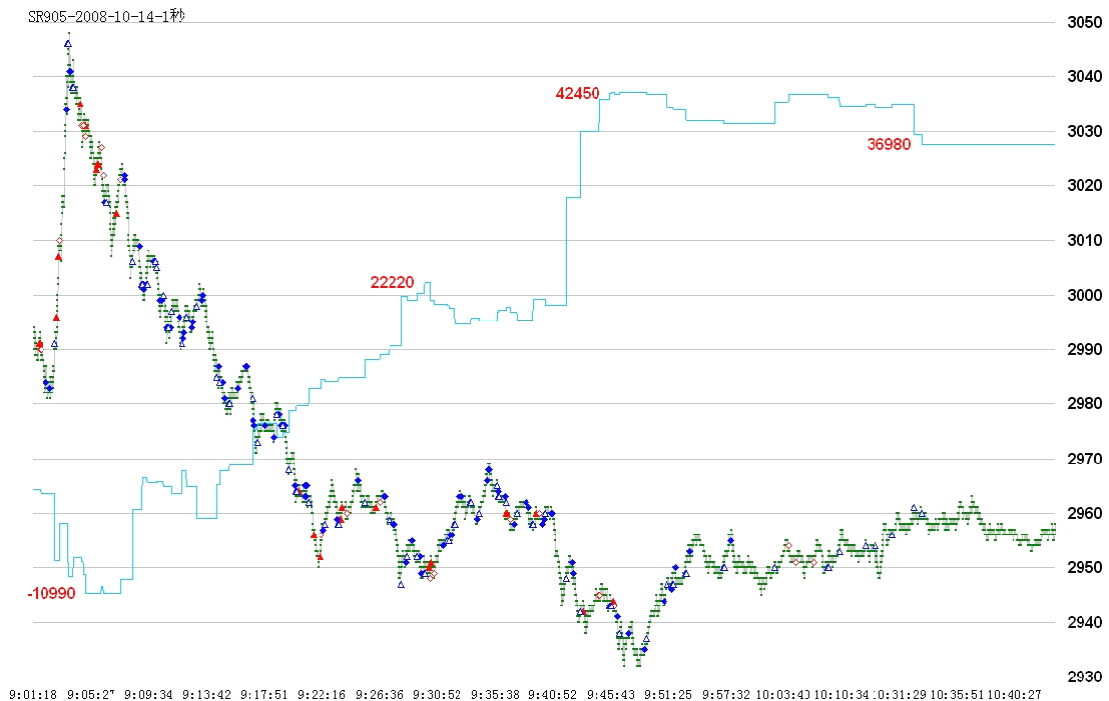
# 初级炒单法则

初级炒单老师离群之后，大家在群中闲聊。有心人修路兄将聊天记录整理后形成此文。  
在此说明“只是个人对初级老师交易手法的理解”

向前(122802128) 16:34:10

初级炒单的模式如下

- 一，定式
- 二，开仓
- 三，止损
- 四，止盈



## 一、定式：

就是他所说的顺势，突破高低点为方向

他讲到，开盘时的做法，开仓价以上多单，以下空单，这个不用多说了，赌一个方向，记着方向是高低点的突破

## 二、开仓：

所有的开仓是在方向明确后，价格出现回调时，大于低点二三点买入，反之开空

向前 (122802128) 16:38:59



向前 (122802128) 16:39:05



Happy炒单 (568555186) 16:39:09

初级在ra里讲课 🤔

向前 (122802128) 16:39:12



向前 (122802128) 16:39:25



看红三角，开多单之处

### 三、止损

不用说了，当然是破了他开仓时的低点，止损二三个点

### 四、止盈

看图，高点向下二三个点

向前 (122802128) 16:40:46



向前 (122802128) 16:40:50



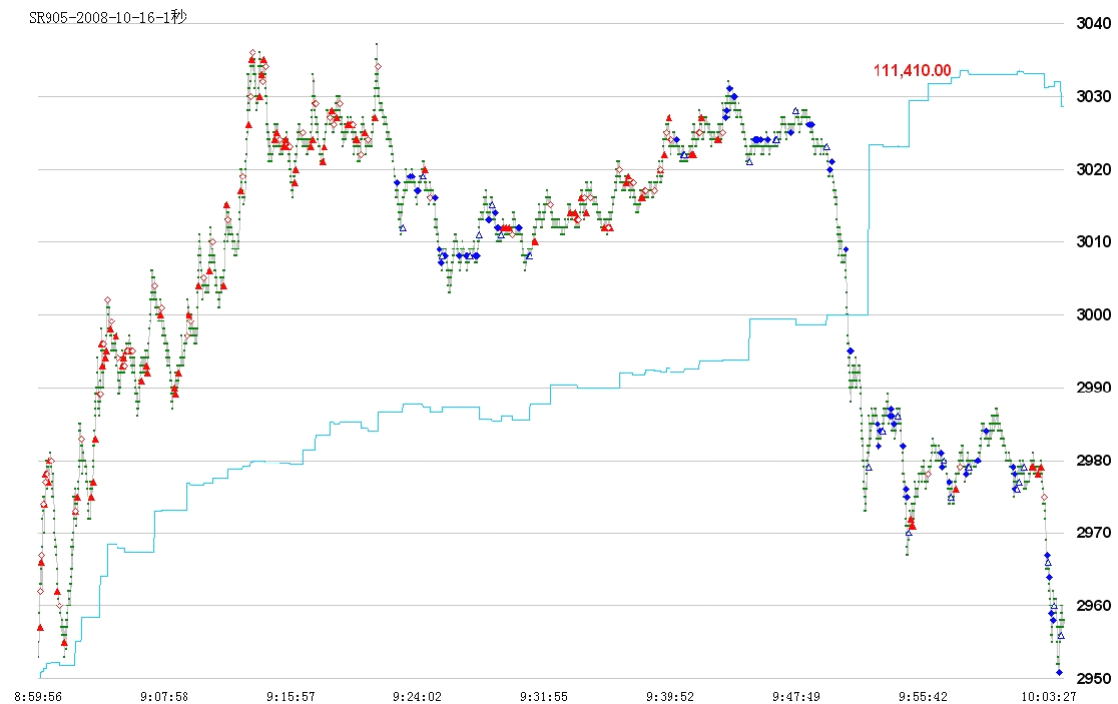
向前 (122802128) 16:40:56



向前 (122802128) 16:41:03



方法简单，功夫就在练习上，下单软件用易胜，1 买，3 卖，对价出单。还有一点，他在突破高低点时，也有单。简单的技法，没什么可写的，主要是专一，练习。找死就去挂单。这个就是反应，心中记着规则，机械炒单，盘口是扯淡，这个炒法，就是边看图，边记着规则



比如现在是多单市，就等回调时，低点向上二三个点，买入，止损，破低点砍，止盈盯着价格变化，从高点处向下二三个点止盈。小区间震荡里不行啊，他也亏得多

向前 (122802128) 16:48:06



向前 (122802128) 16:48:12



向前 (122802128) 16:48:26

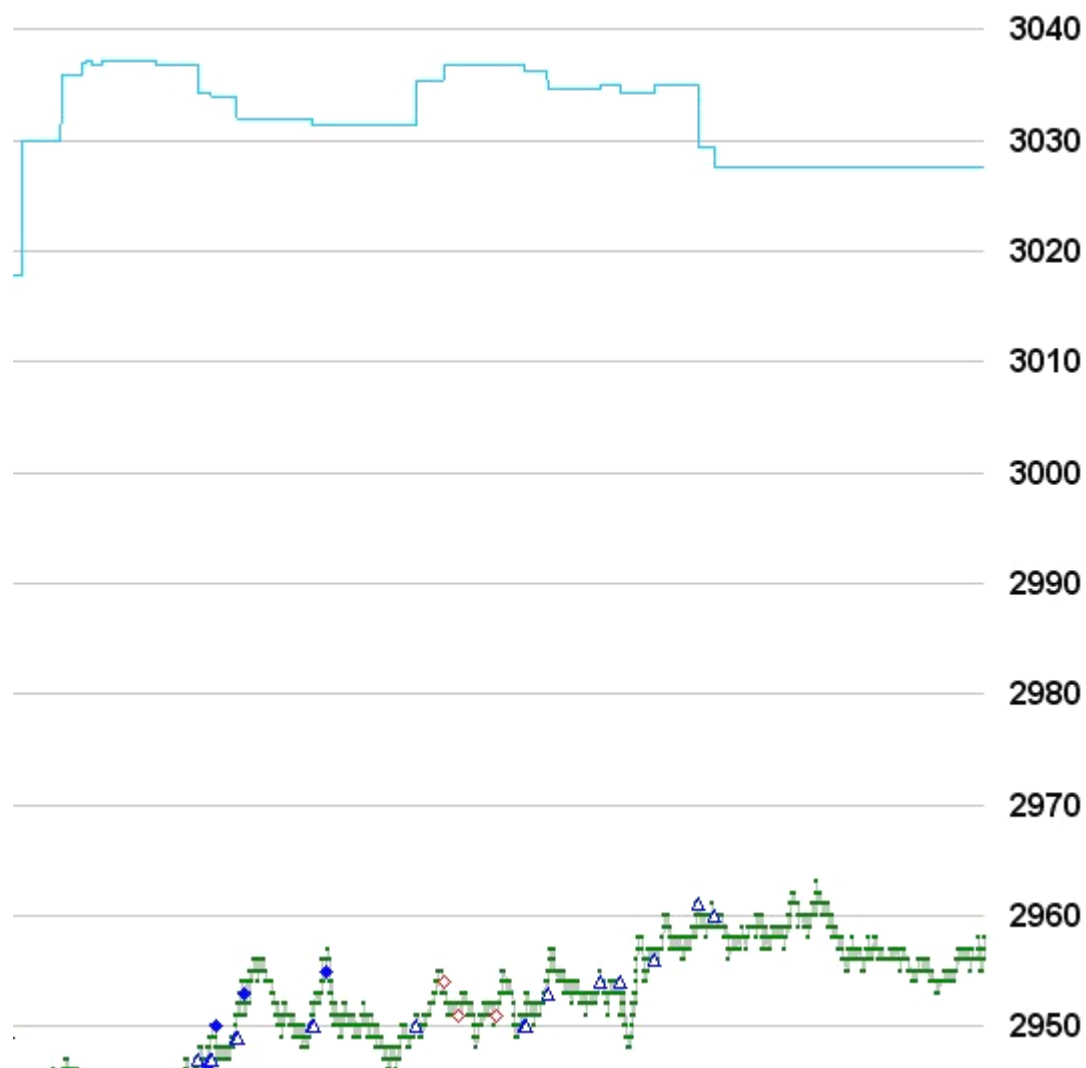
看这些开仓位，模式完全一样

向前 (122802128) 16:48:44

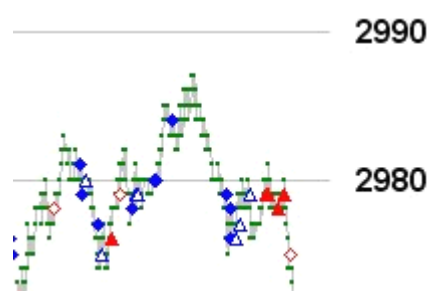


向前 (122802128) 16:49:10

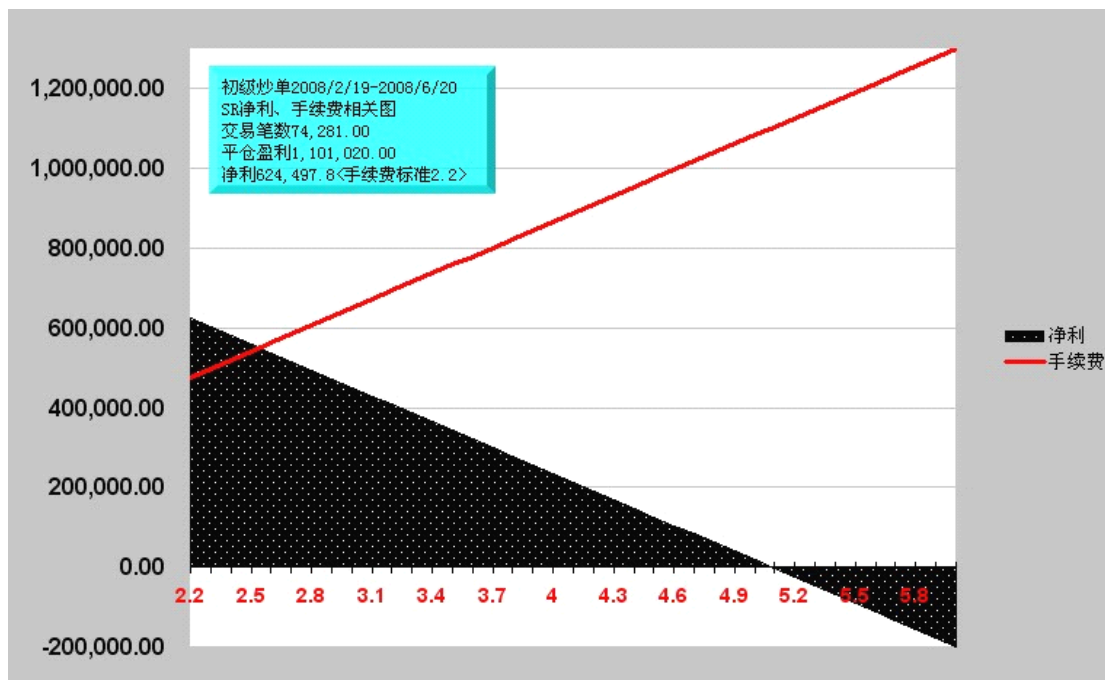
这种炒法，所用的时间框架必然要很短



看这一部分，小震荡，亏损。他交易的支点，不明确时，没有方向，很难炒



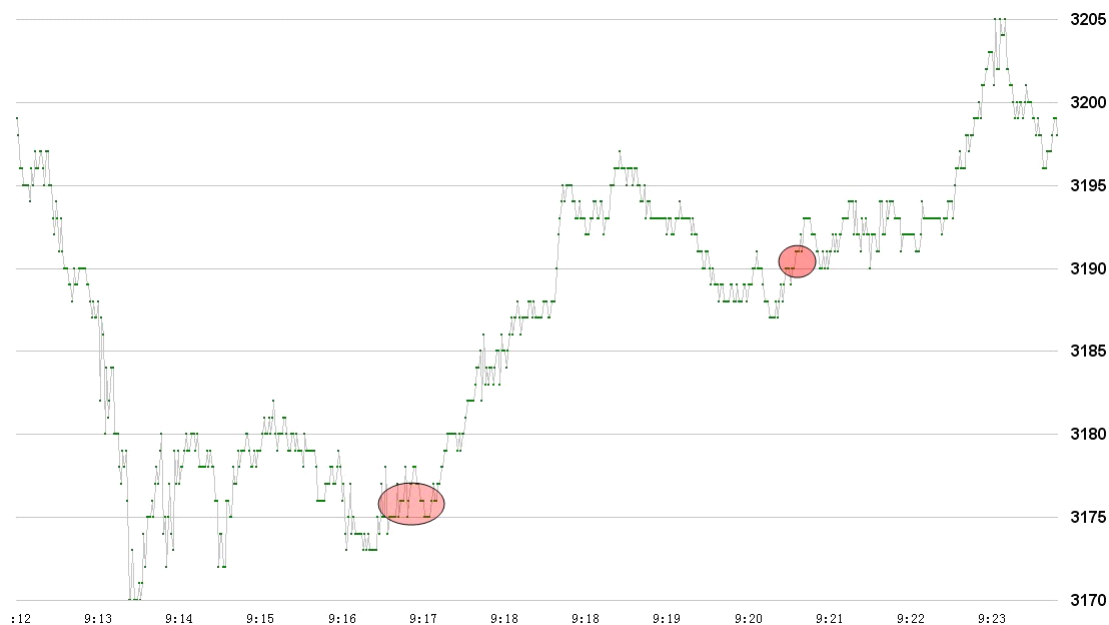
看这一部交易，就可以得出他的交易理由，开仓，砍仓，心态的变化。  
这个方法，在有行情的市场下，胜率在 70%左右。手续费必需是 2.2 左右，才能炒起来。

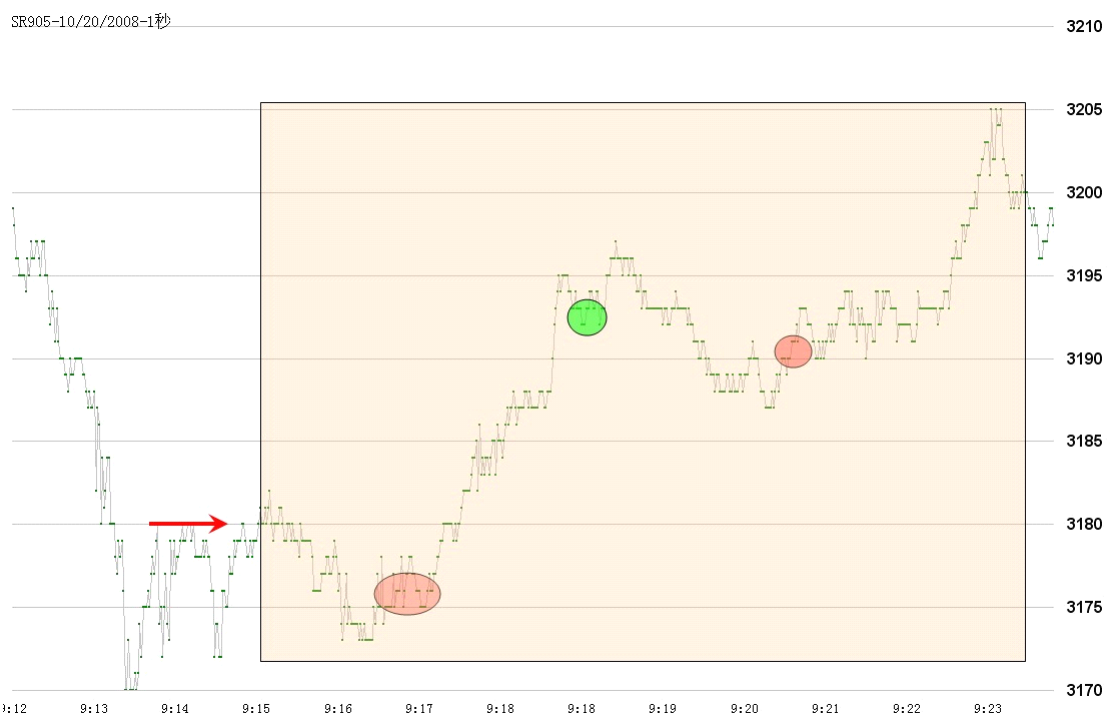


初级炒单剖析完毕，各位要想炒自己练吧。没什么神秘，炒单，也是模式的重复

图例说明：

红三角实，开多  
 红方块空，平多  
 实方块，开空  
 空三角，平空

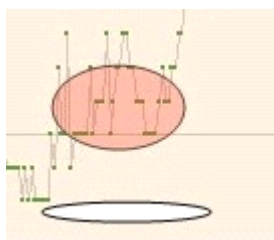




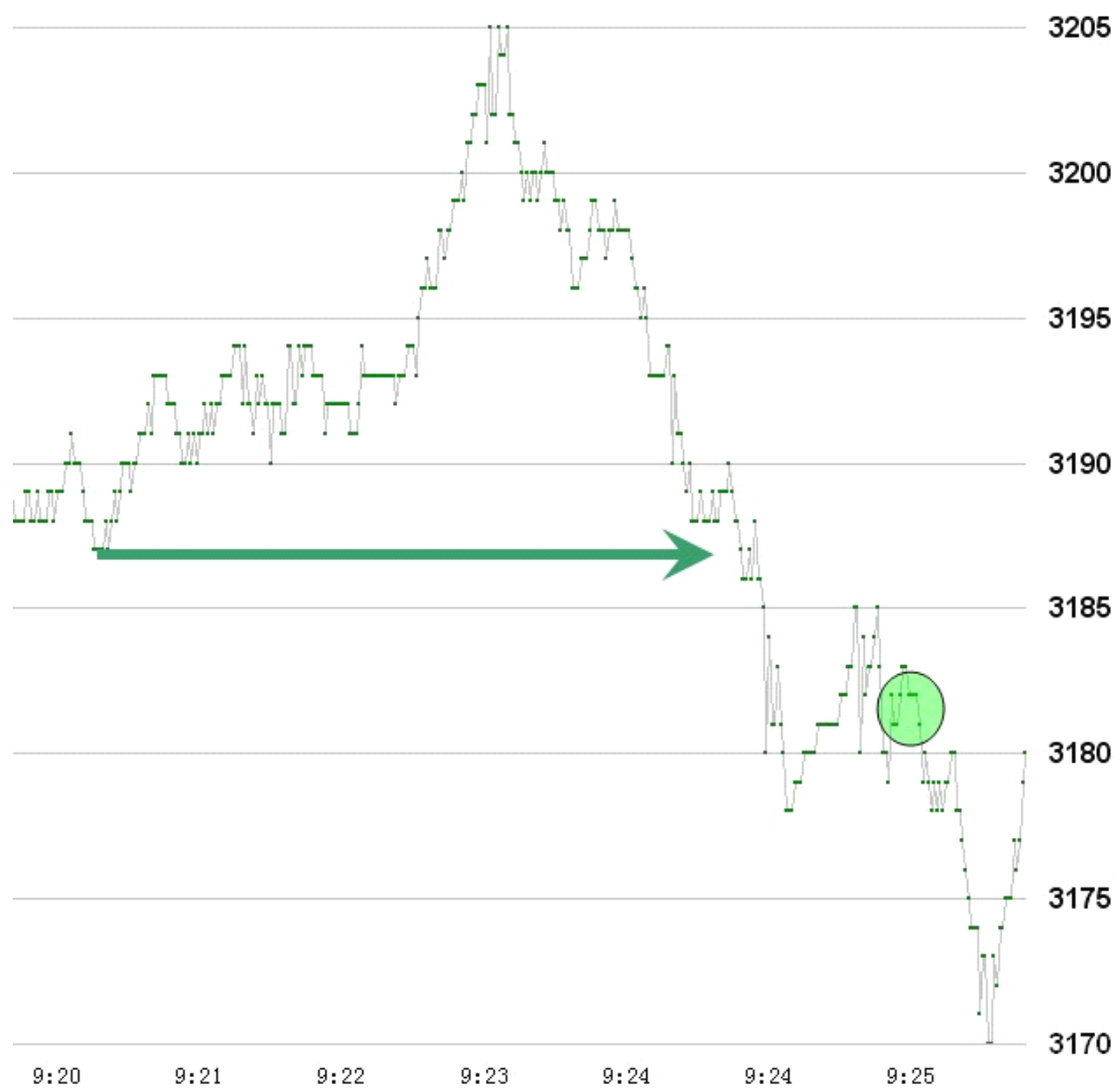
整个交易体系就用这一幅图表达



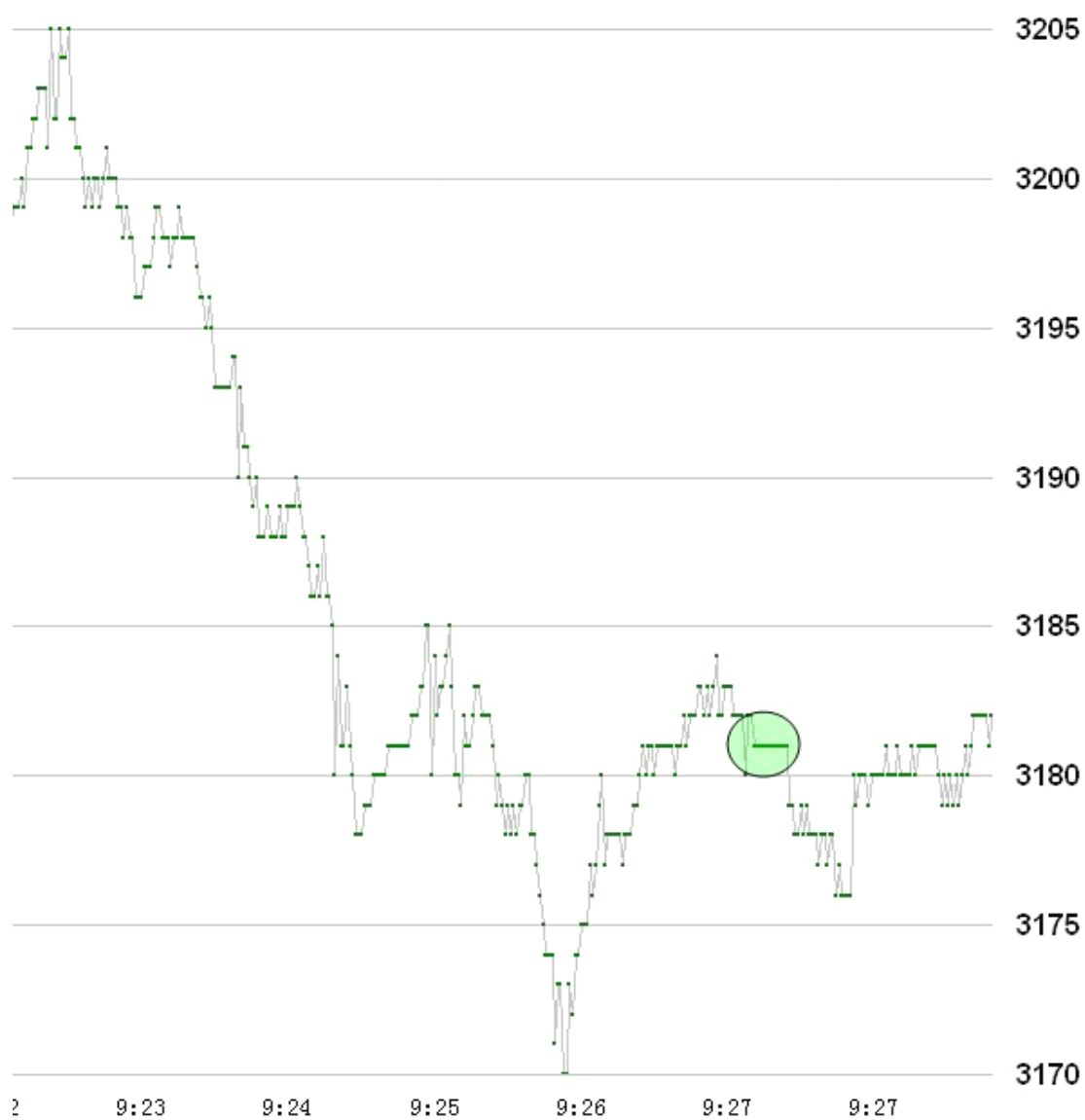
转势



开多仓位（红圈），止损位（白圈）

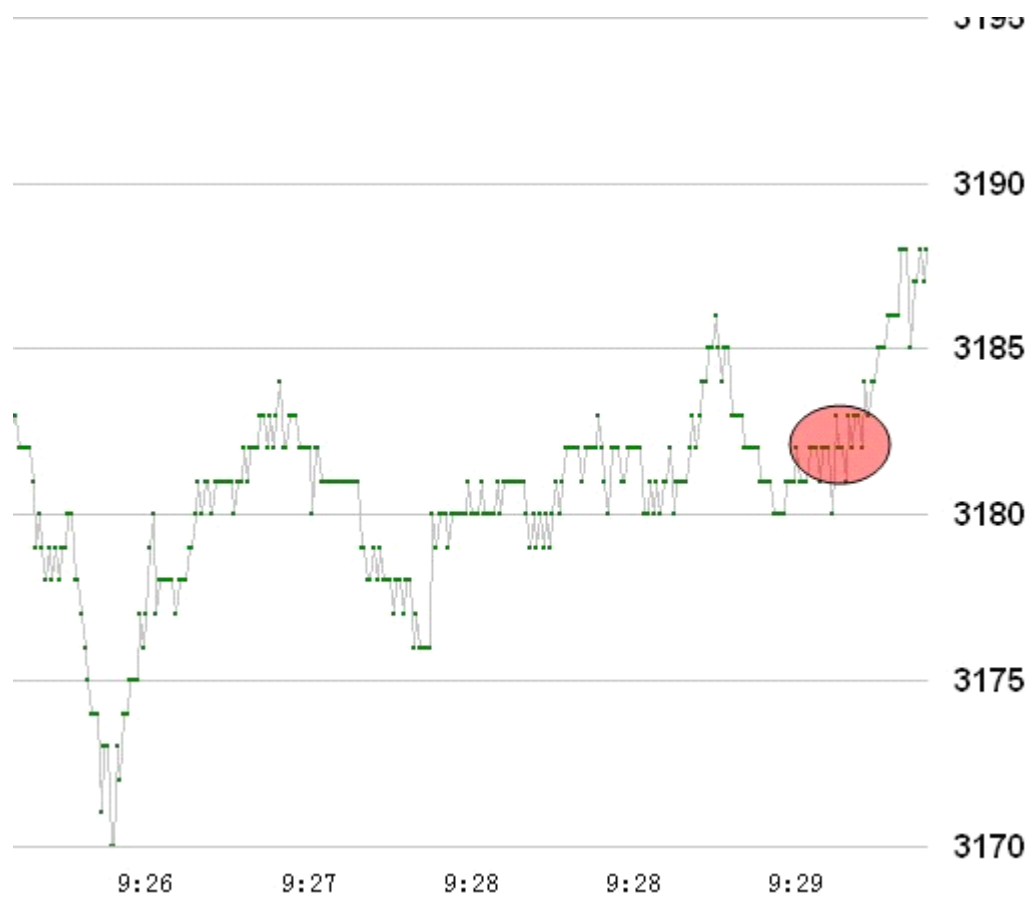


转空，再开



这些位置他基本上全做





反多

技法就是这样了，手数大小，自己定吧，能亏得起就玩吧



是突破高点，反向

看什么没区别，主要是把握他的做单思想，你可用其它周期的一样能炒，规则一样，不扯了，炒单的事到此为止了。