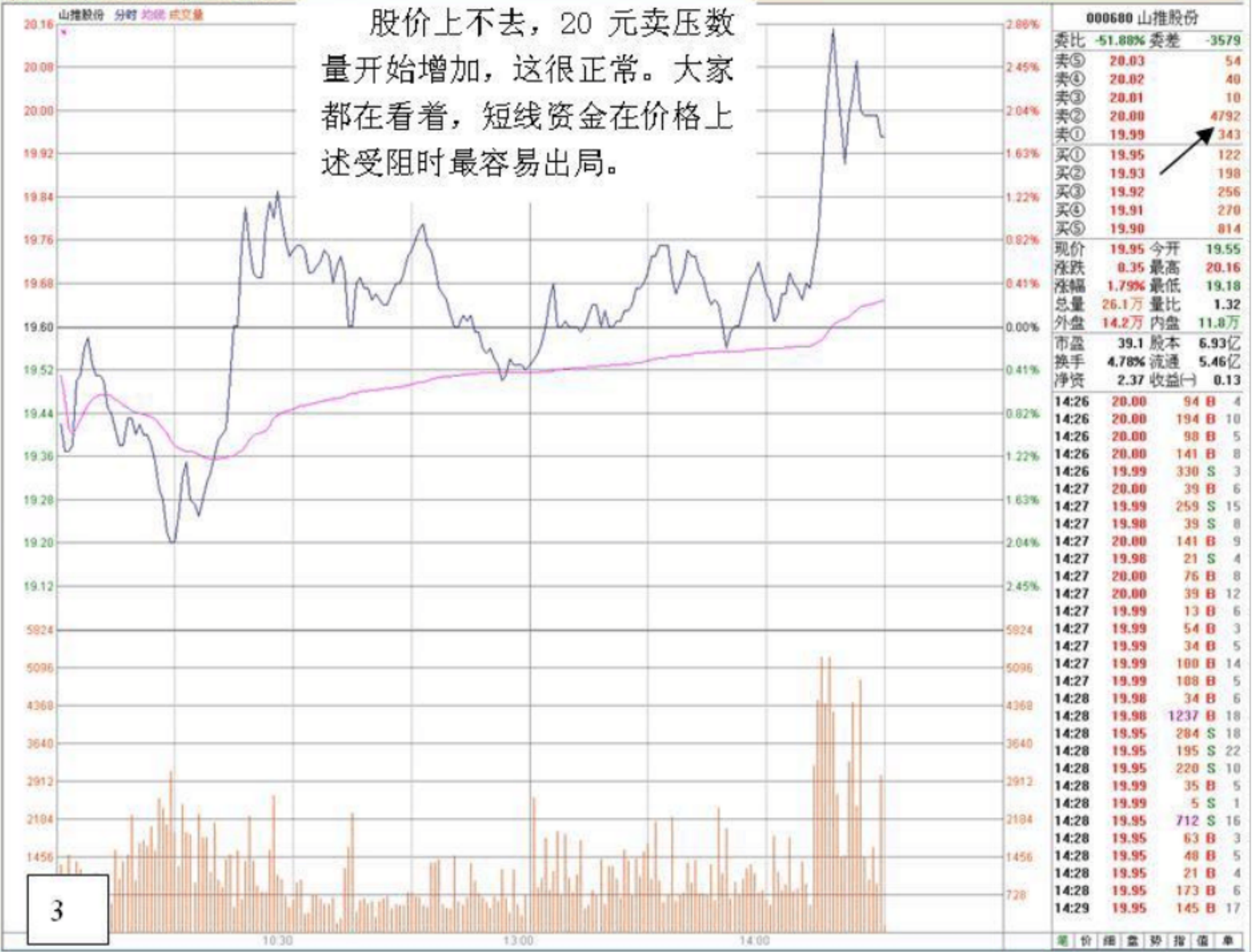
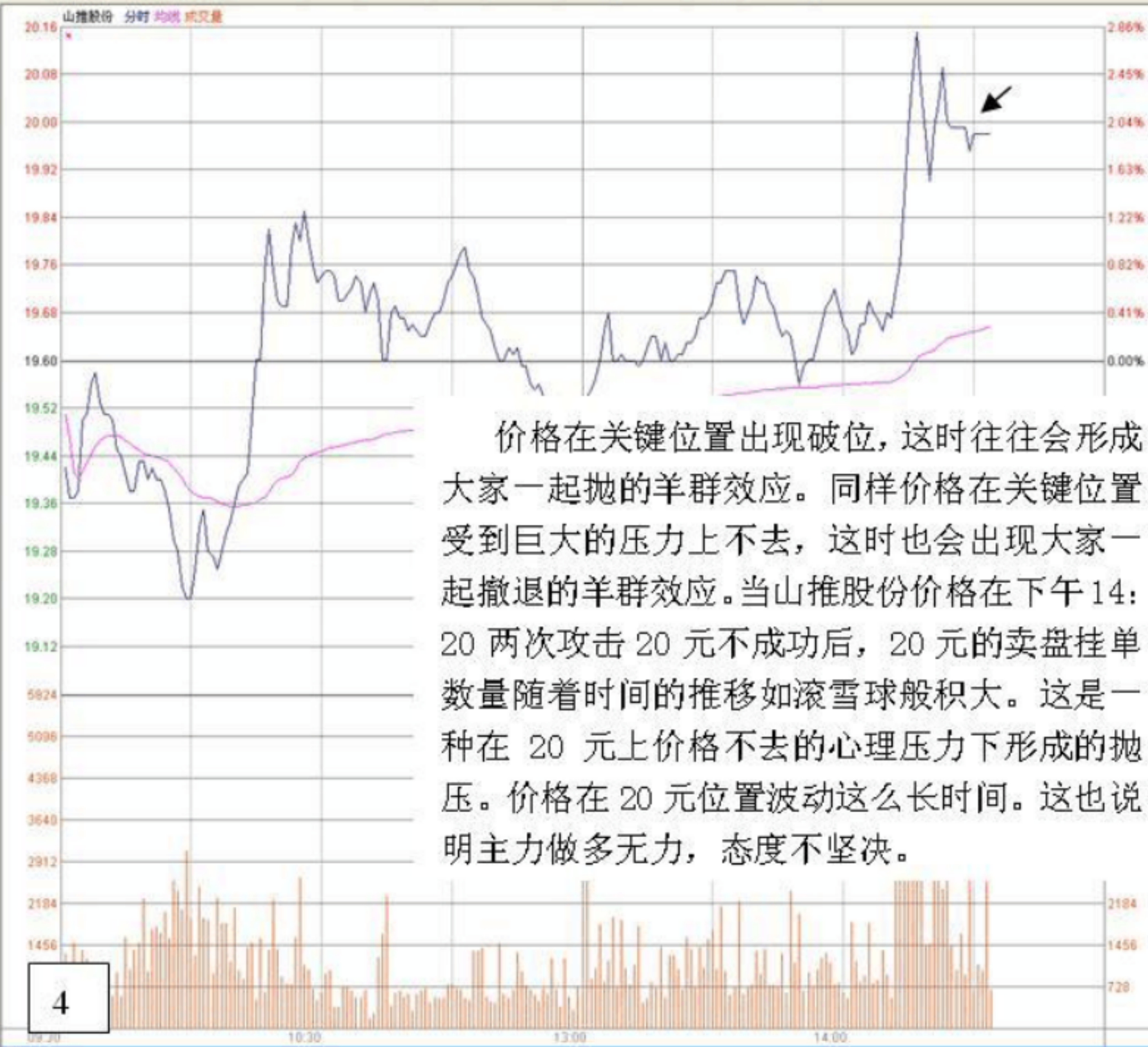


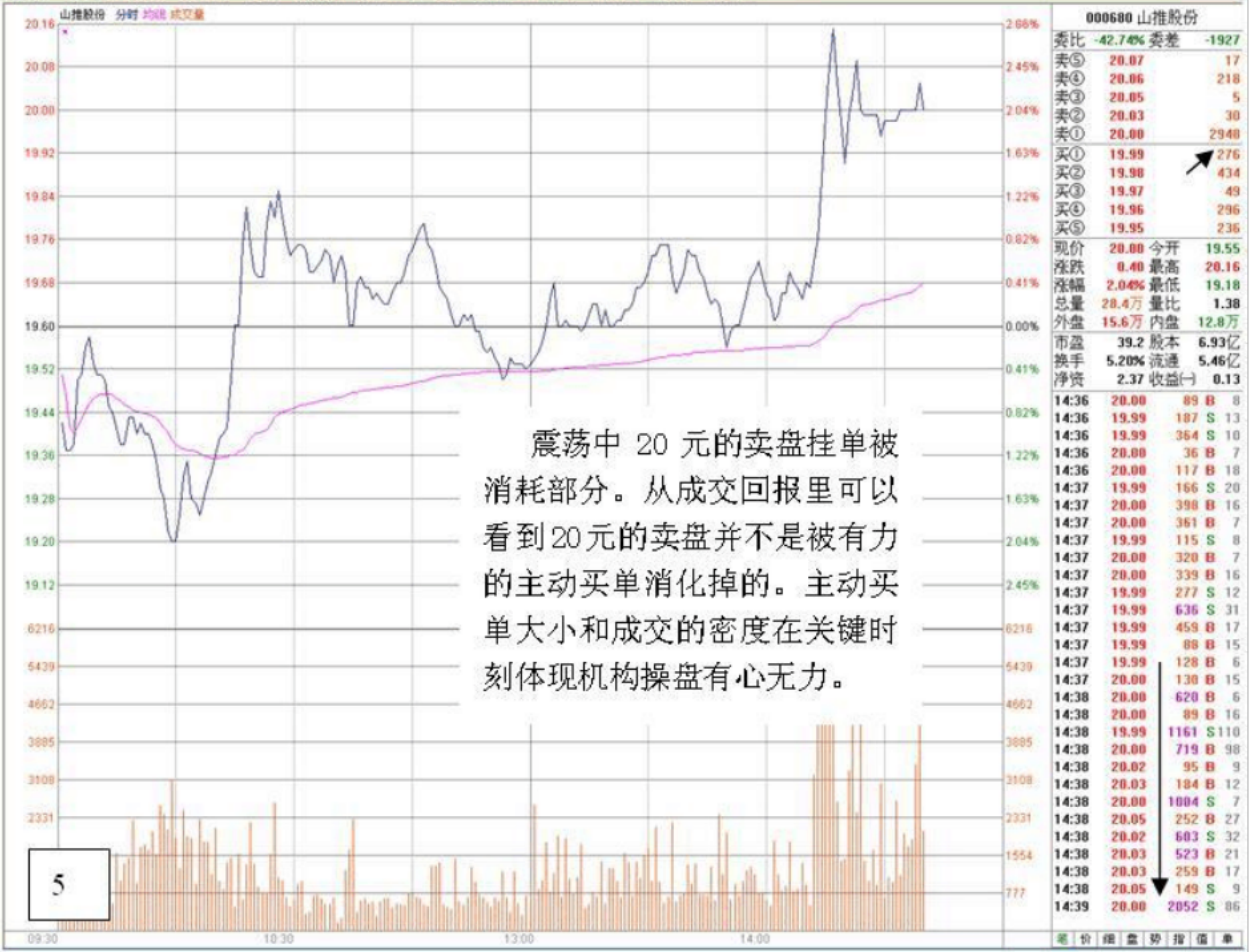
股价上不去，20 元卖压数量开始增加，这很正常。大家都在看着，短线资金在价格上受受阻时最容易出局。

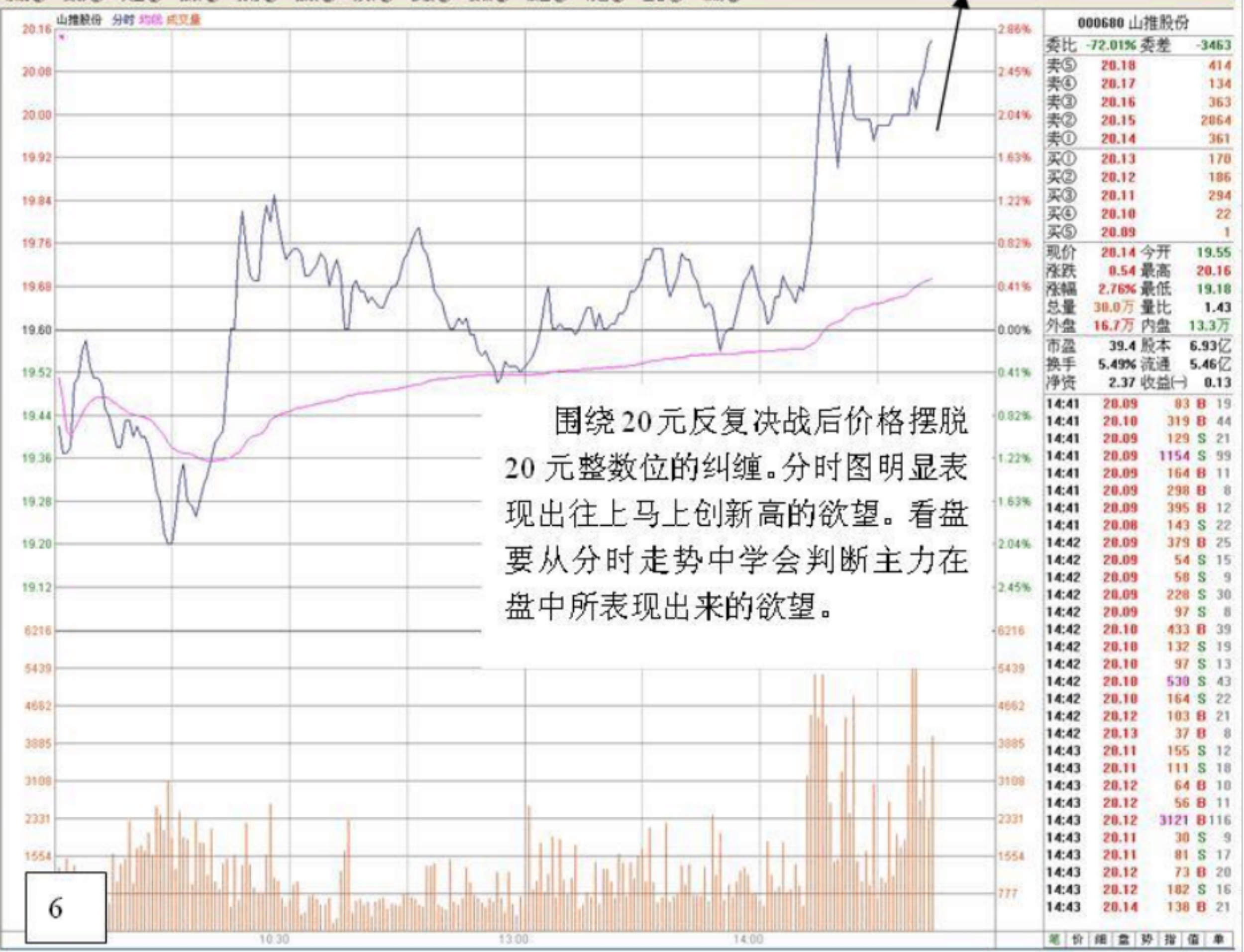




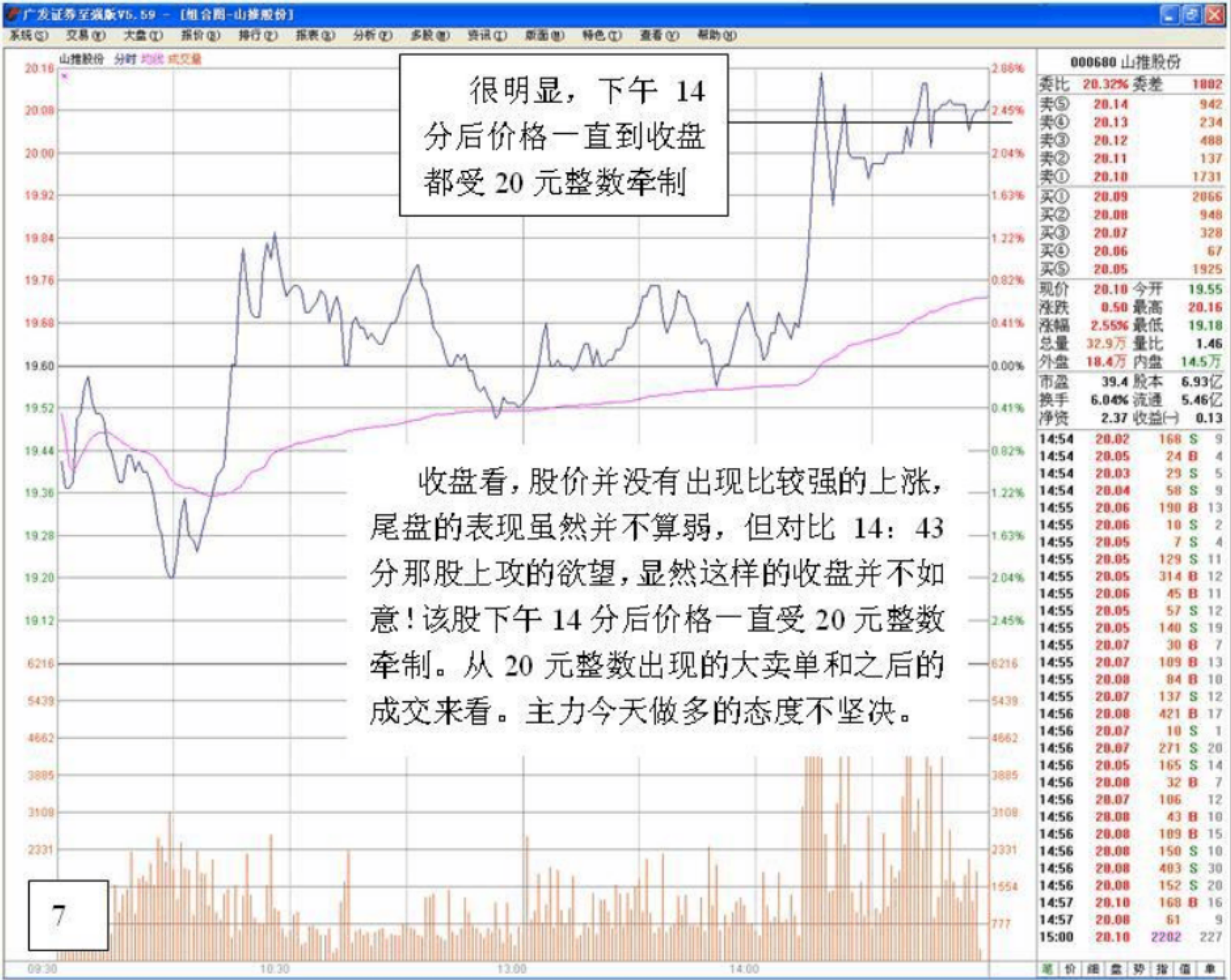
价格在关键位置出现破位，这时往往会形成大家一起抛的羊群效应。同样价格在关键位置受到巨大的压力上不去，这时也会出现大家一起撤退的羊群效应。当山推股份价格在下午14:20 两次攻击 20 元不成功，20 元的卖盘挂单数量随着时间的推移如滚雪球般积大。这是一种在 20 元上价格不去的心理压力下形成的抛压。价格在 20 元位置波动这么长时间。这也说明主力做多无力，态度不坚决。

000680 山推股份			
委比	-73.52%	委差	-6087
卖⑤	20.03		48
卖④	20.02		56
卖③	20.01		20
卖②	20.00		7030
卖①	19.99		29
买①	19.98		2
买②	19.97		411
买③	19.96		256
买④	19.95		421
买⑤	19.94		6
现价	19.98	今开	19.55
涨跌	0.38	最高	20.16
涨幅	1.94%	最低	19.18
总量	26.7万	量比	1.33
外盘	14.7万	内盘	11.9万
市盈	39.1	股本	6.93亿
换手	4.89%	流通	5.46亿
净资	2.37	收益(→)	0.13
4:31	19.98	79 B	9
4:31	19.99	455 B	27
4:31	19.98	16 B	3
4:31	19.98	10 S	5
4:31	19.98	14 S	6
4:31	19.98	98 S	6
4:31	19.99	15 B	3
4:31	19.99	32 B	5
4:31	19.98	119 S	12
4:31	19.98	22 S	5
4:31	19.98	77 B	8
4:32	19.98	36 B	8
4:32	19.98	32 B	6
4:32	19.98	46 B	8
4:32	19.98	24 B	4
4:32	19.96	32 S	6
4:32	19.97	28 B	7
4:32	19.97	5 S	1
4:32	20.00	2310 B	58
4:32	19.97	27 S	5
4:32	19.97	181 S	4
4:32	20.00	8 B	2
4:32	19.98	10 S	1
14:33	20.00	60 B	5
14:33	20.00	33 B	3
14:33	19.98	94 S	7
14:33	20.00	259 B	11
14:33	19.99	170 B	4
14:33	19.99	25 B	5
14:33	19.98	26 S	7
电 价 网 盘 势 指 值 单			





围绕 20 元反复决战后价格摆脱 20 元整数位的纠缠。分时图明显表现出往上马上创新高的欲望。看盘要从分时走势中学会判断主力在盘中所表现出来的欲望。

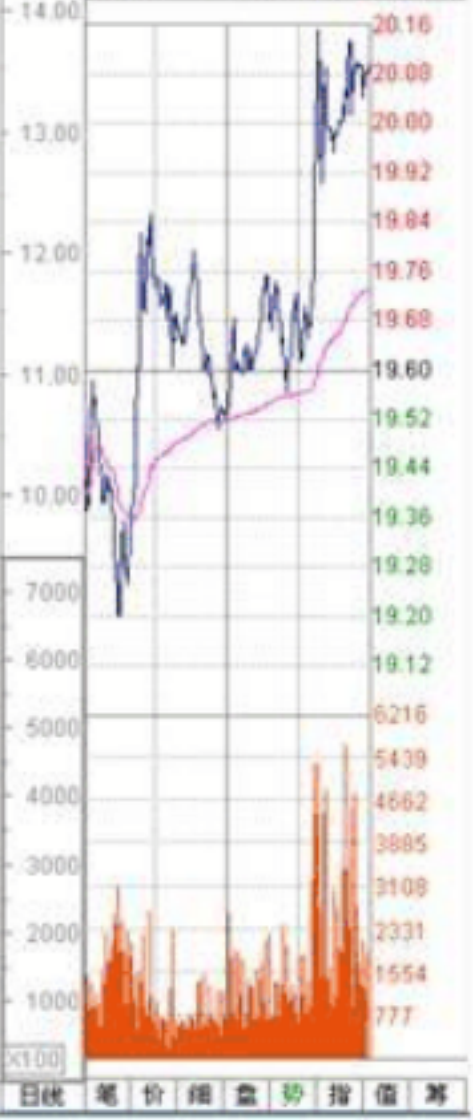


山推股份(日线) MA5:19.64 MA10:19.01 MA30:16.97 MA60:16.97 MA120:16.97



形态上这还是相当不错的。公司经营也不错，中期业绩预增。上面的判断是对该股今天在压力下主力态度的判断，这并不代表该股票后面就一定不行。实践中该股票后面的表现如何还应该继续跟踪。

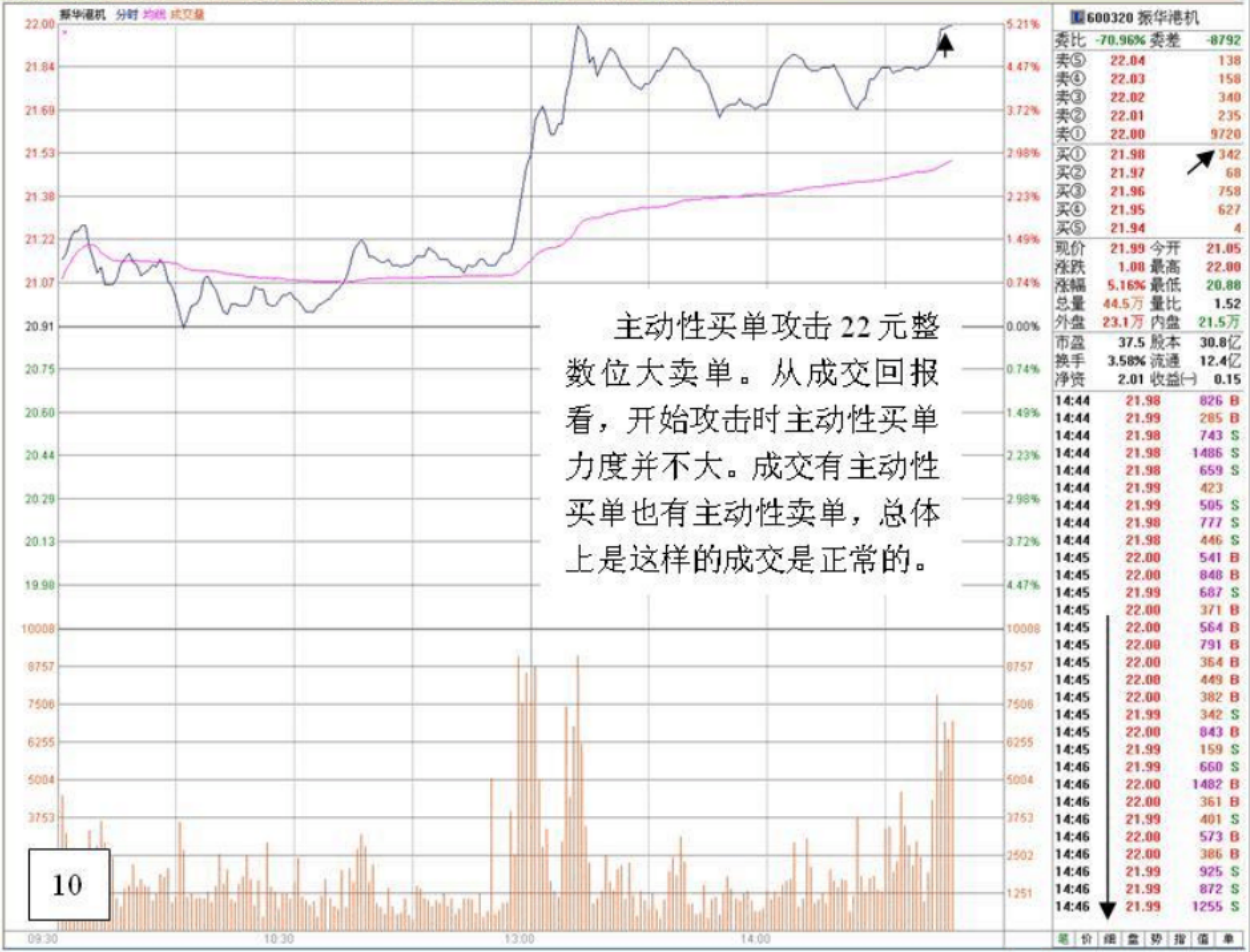
000680 山推股份			
委比	20.32%	委差	1802
卖⑤	20.14		942
卖④	20.13		234
卖③	20.12		488
卖②	20.11		137
卖①	20.10		1731
买①	20.09		2066
买②	20.08		948
买③	20.07		328
买④	20.06		67
买⑤	20.05		1925
现价	20.10	今开	19.55
涨跌	0.50	最高	20.16
涨幅	2.55%	最低	19.18
总量	32.9万	量比	1.46
外盘	18.4万	内盘	14.5万
市盈	39.4	股本	6.93亿
换手	6.04%	流通	5.46亿
净资	2.37	收益(→)	0.13

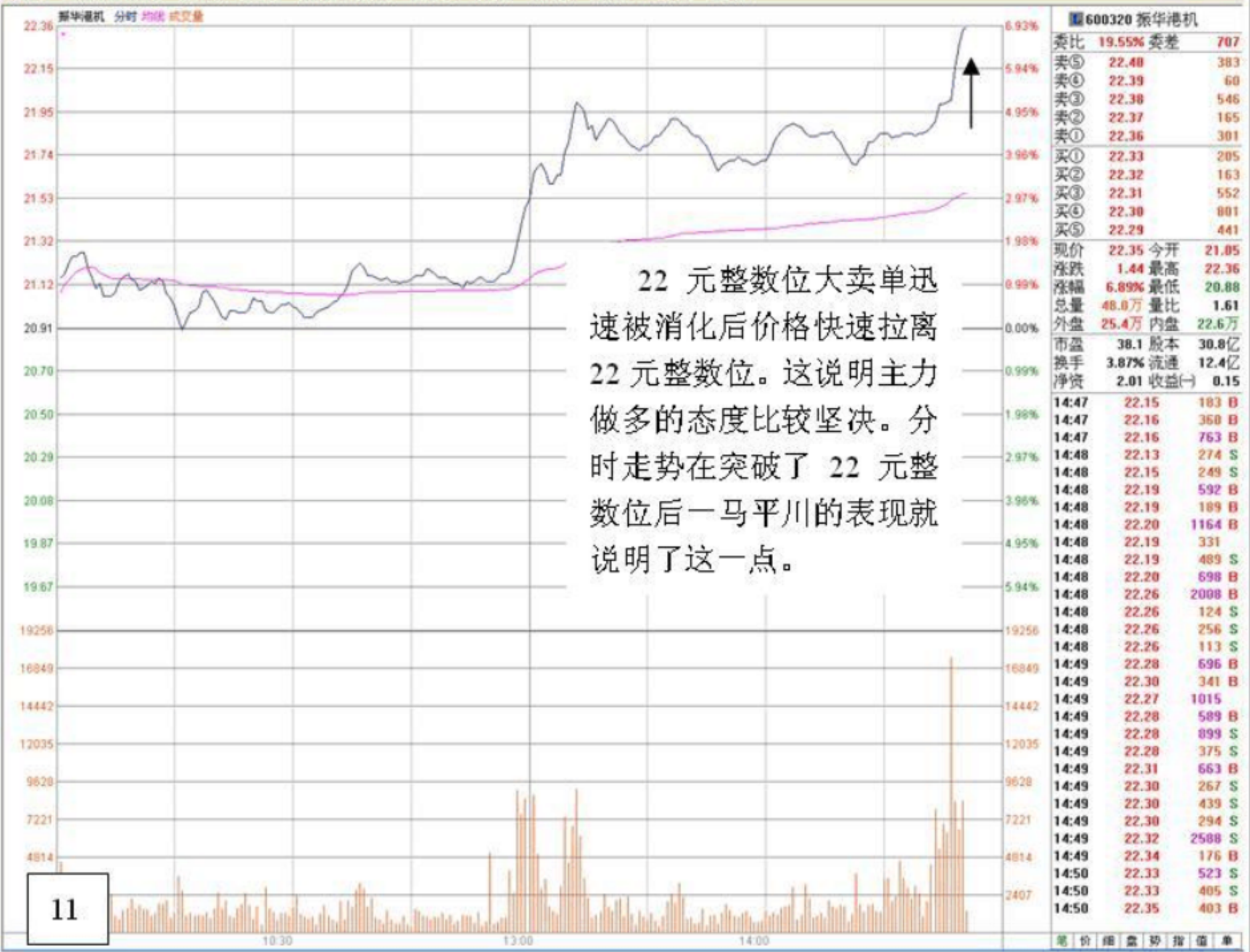


同样。在振华港机今天盘口中也出现过
大卖单压顶的压力盘口。下午 13：10 分到现在 14：45 分，其价格横向震荡的根本原因是受制于 22 元整数位的压力。

14：45 分股价开始往上攻击全天走势最高点。22 元整数位出现了明显的大单压顶。上面已经告诉大家，上升盘口，整数位出现了的大卖单大部分是真正的抛单。



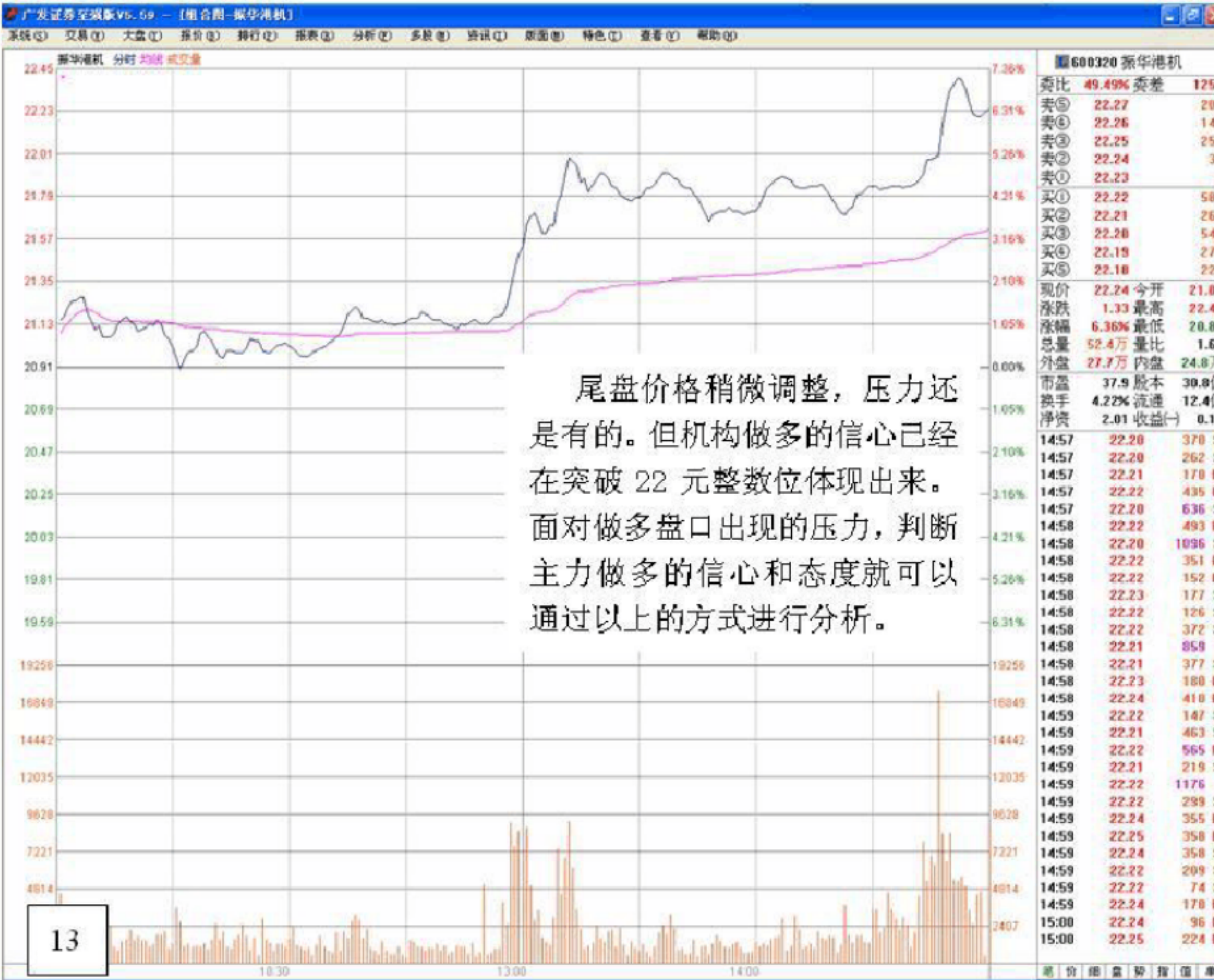




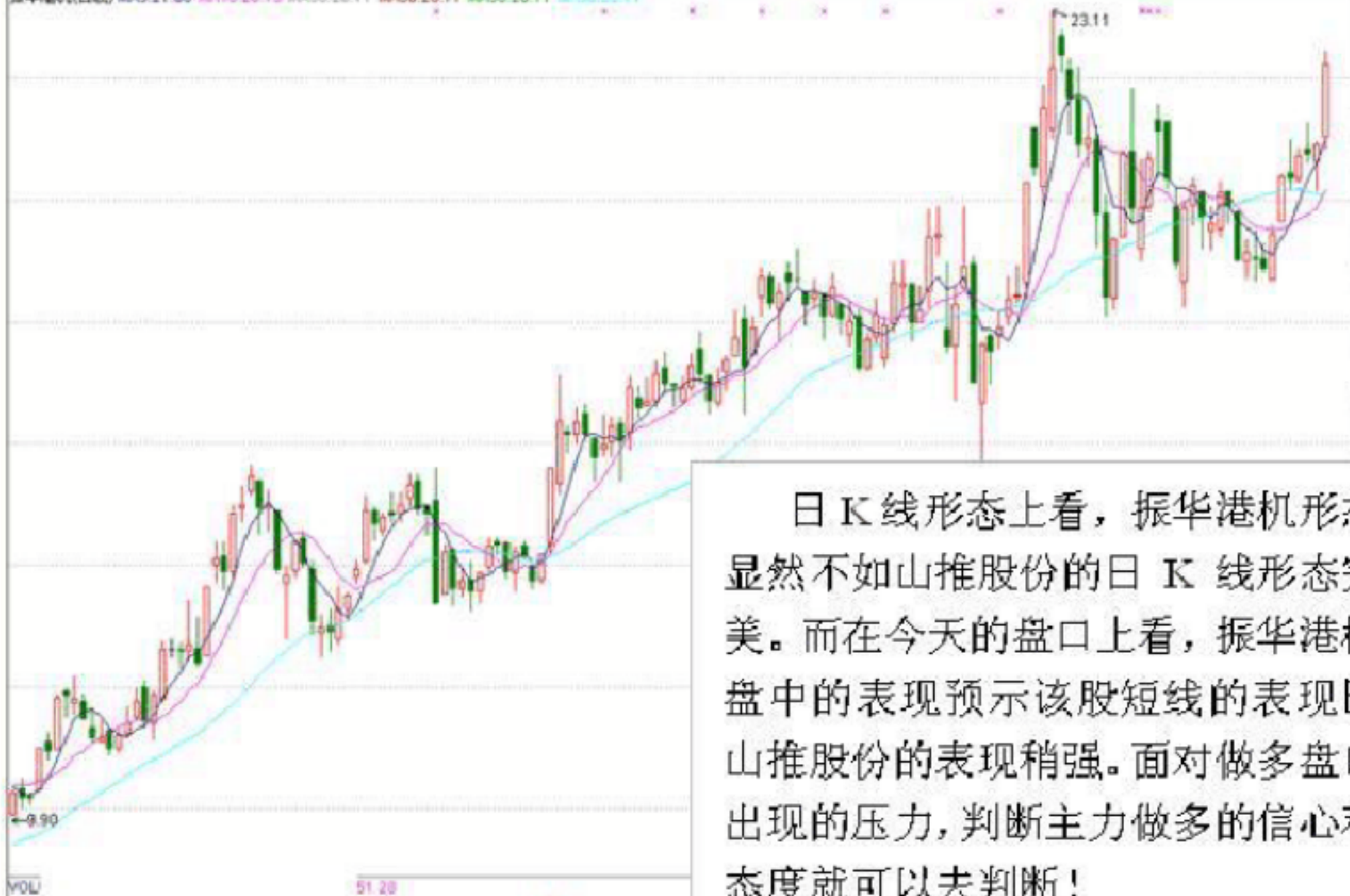
尾 价 细 盘 势 指 值 单

600320 振华港机 分时成交明细 Up/PageUp:上翻 Down/PageDown:下翻																	
时间	价格	现量	时间	价格	现量	时间	价格	现量	时间	价格	现量	时间	价格	现量	时间	价格	现量
14:44	21.98	777 S	14:49	22.27	1015	14:53	22.36	349	14:57	22.22	435 B						
14:44	21.98	446 S	14:49	22.28	589 B	14:53	22.35	144 S	14:57	22.20	636 S						
14:45	22.00	541 B	14:49	22.28	899 S	14:53	22.35	530 S	14:58	22.22	493 B						
14:45	22.00	848 B	14:49	22.28	375 S	14:53	22.35	277 S	14:58	22.20	1096 S						
14:45	21.99	687 S	14:49	22.31	663 B	14:53	22.35	1468 B	14:58	22.22	351 B						
14:45	22.00	371 B	14:49	22.30	267 S	14:53	22.35	500 S	14:58	22.22	152 B						
14:45	22.00	564 B	14:49	22.30	439 S	14:54	22.33	81 S	14:58	22.23	177 S						
14:45	22.00	791 B	14:49	22.30	294 S	14:54	22.35	471 B	14:58	22.22	126 S						
14:45	22.00	364 B	14:49	22.32	2588 S	14:54	22.35	310 B	14:58	22.22	372 S						
14:45	22.00	449 B	14:49	22.34	176 B	14:54	22.30	340 S	14:58	22.21	859						
14:45	22.00	382 B	14:50	22.33	523 S	14:54	22.30	348 S	14:58	22.21	377 S						
14:45	21.99	342 S	14:50	22.33	405 S	14:54	22.30	100 S	14:58	22.23	188 B						
14:45	22.00	843 B	14:50	22.35	403 B	14:54	22.29	486 S	14:58	22.24	410 B						
14:45	21.99	159 S	14:50	22.35	207 B	14:54	22.30	462 B	14:59	22.22	147 S						
14:46	21.99	660 S	14:50	22.36	685 B	14:54	22.30	178 B	14:59	22.21	463 S						
14:46	22.00	1482 B	14:50	22.35	193 S	14:54	22.30	85 B	14:59	22.22	565 B						
14:46	22.00	361 B	14:50	22.37	673 B	14:54	22.28	289 S	14:59	22.21	219 S						
14:46	21.99	401 S	14:50	22.37	301 B	14:54	22.27	183 S	14:59	22.22	1176						
14:46	22.00	573 B	14:50														
14:46	22.00	386 B	14:50														
14:46	21.99	925 S	14:50														
14:46	21.99	872 S	14:50														
14:46	21.99	1255 S	14:51														
14:46	22.00	9567 B	14:51														
14:46	22.00	257 B	14:51														
14:46	22.00	772 S	14:51														
14:47	22.00	149 S	14:51														
14:47	22.01	3318 B	14:51														
14:47	22.01	1249 S	14:51														
14:47	22.05	1100 S	14:51														
14:47	22.03	146 S	14:51														
14:47	22.10	222 B	14:51														
14:47	22.10	212	14:51														
14:47	22.14	595 B	14:52														
14:47	22.15	183 B	14:52														
14:47	22.16	360 B	14:52														
14:47	22.16	763 B	14:52														
14:48	22.13	274 S	14:52														
14:48	22.15	249 S	14:52														
14:48	22.19	592 B	14:52														
14:48	22.19	189 B	14:52	22.39	593 S	14:56	22.20	257 S									
14:48	22.20	1164 B	14:52	22.41	363 B	14:57	22.19	445 S									
14:48	22.19	331	14:52	22.40	348 B	14:57	22.21	140 B									
14:48	22.19	489 S	14:52	22.40	159 B	14:57	22.20	335 S									
14:48	22.20	698 B	14:52	22.42	569 B	14:57	22.20	406 B									
14:48	22.26	2008 B	14:52	22.39	356 S	14:57	22.20	332 B									
14:48	22.26	124 S	14:53	22.42	469 B	14:57	22.20	363 B									
14:		256 S	14:53	22.37	299 S	14:57	22.21	719 B									
14:		113	14:53	22.38	545 B	14:57	22.20	370 S									
14:		696 B	14:53	22.35	266 S	14:57	22.20	262 S									
14:		341 B	14:53	22.37	141 B	14:57	22.21	170 B									

在成交明细里我们以看到 22 元整数位大卖单出现一笔一张 9567 手的主动性大买单将 22 元的压单扫掉。近 2000 万元的市值可以确定是机构之作。这体现出主力做多时遇到压力时做多的态度和信心是十足坚决的。对比上面山推股份突破 20 元整数位时的情况就明显的不同样。




振华港机(日线) MA5:21.00 MA10:20.19 MA30:20.11 MA60:20.11 MA120:20.11



日 K 线形态上看, 振华港机形态显然不如山推股份的日 K 线形态完美。而在今天的盘口上看, 振华港机盘中的表现预示该股短线的表现比山推股份的表现稍强。面对做多盘口出现的压力, 判断主力做多的信心和态度就可以去判断!

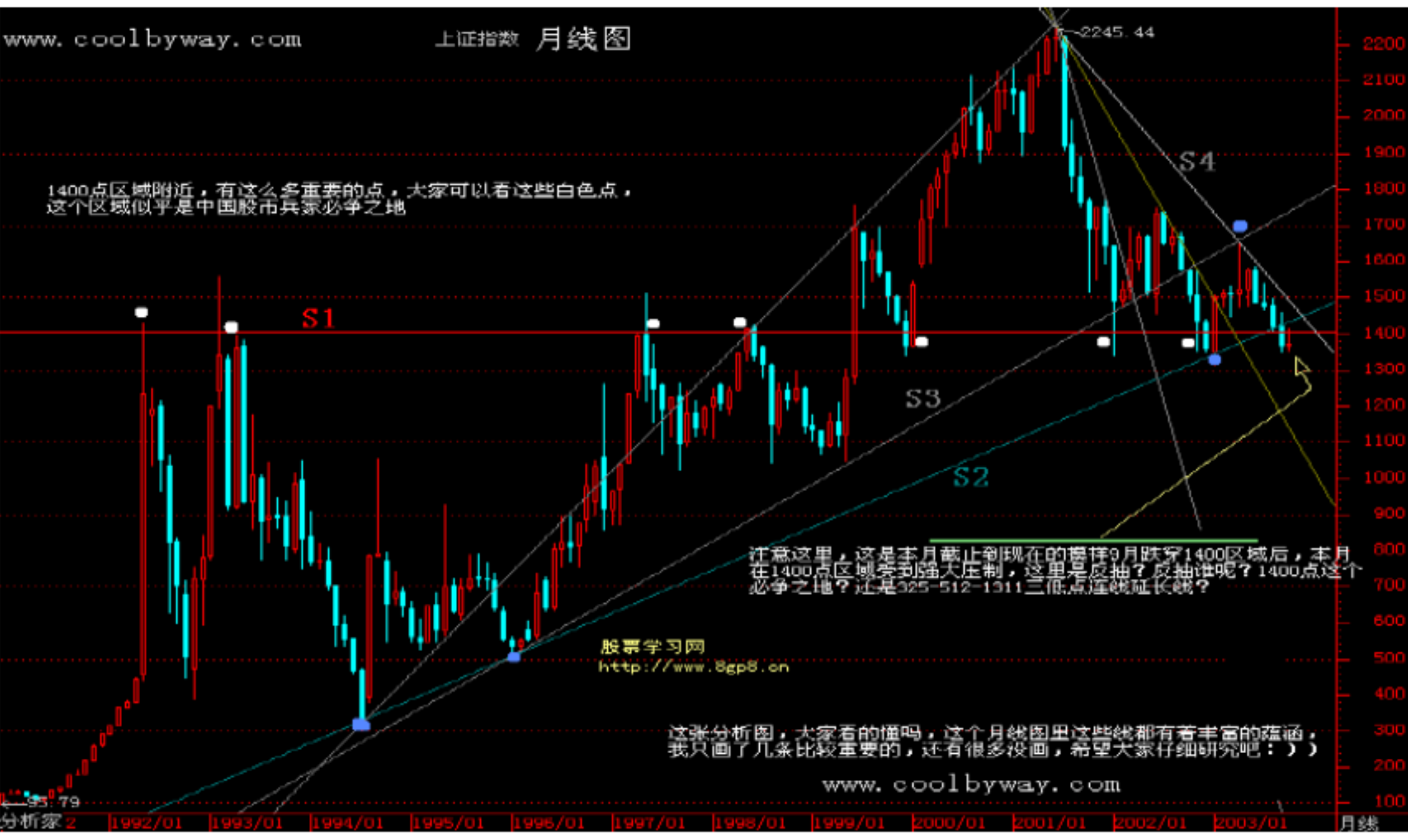
图 600320 振华港机

委比	49.49%	委差
卖⑤	22.27	
卖④	22.26	
卖③	22.25	
卖②	22.24	
卖①	22.23	
买①	22.22	
买②	22.21	
买③	22.20	
买④	22.19	
买⑤	22.18	
现价	22.24	今开
涨跌	1.33	最高
涨幅	6.36%	最低
总量	52.4万	量比
外盘	27.7万	内盘
市盈	37.9	股本
换手	4.22%	流通
净资	2.01	收益(-)



金印组合

07-07-30

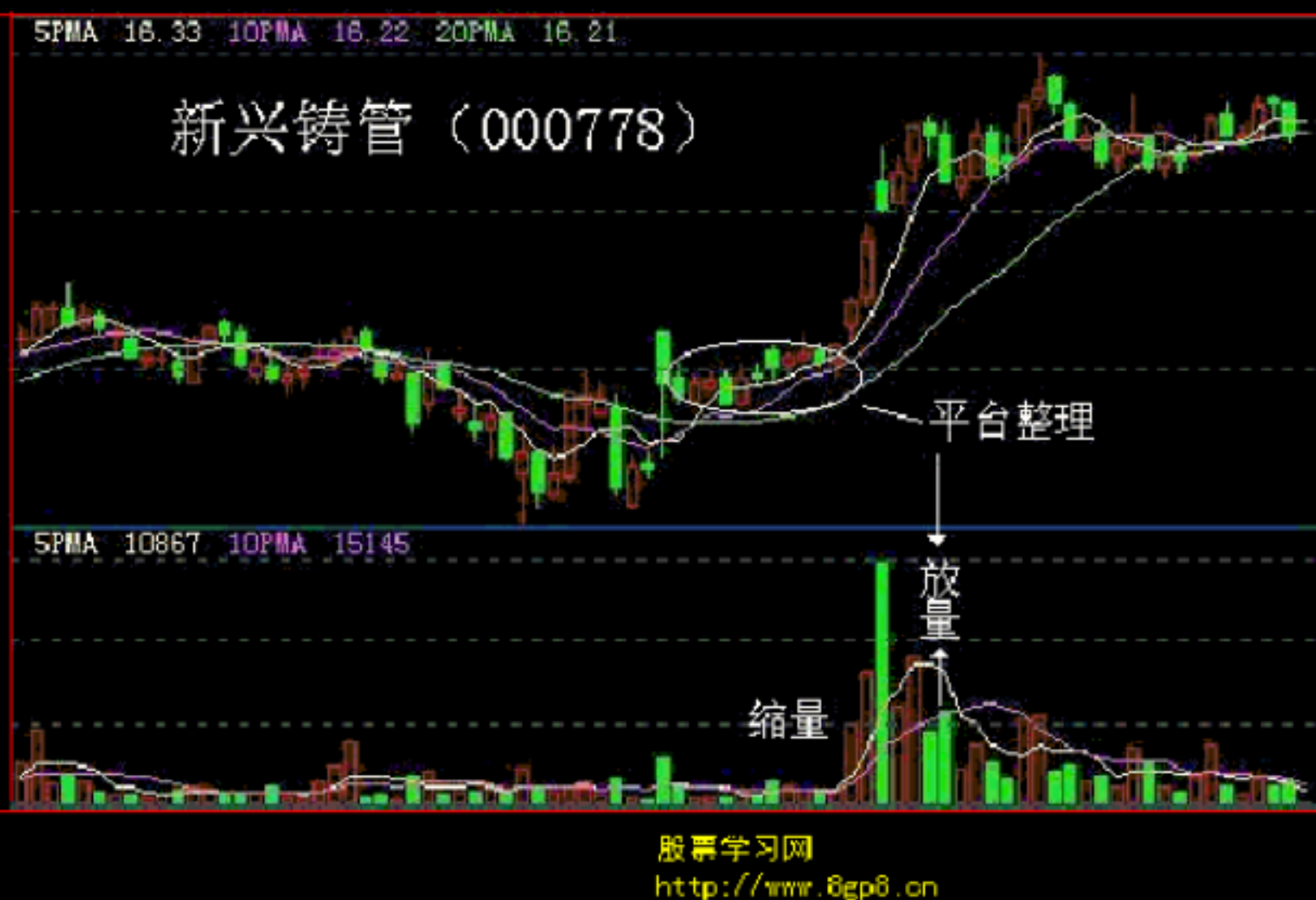


月线图的实战策略



突破前期平台图解

量价收缩出买点



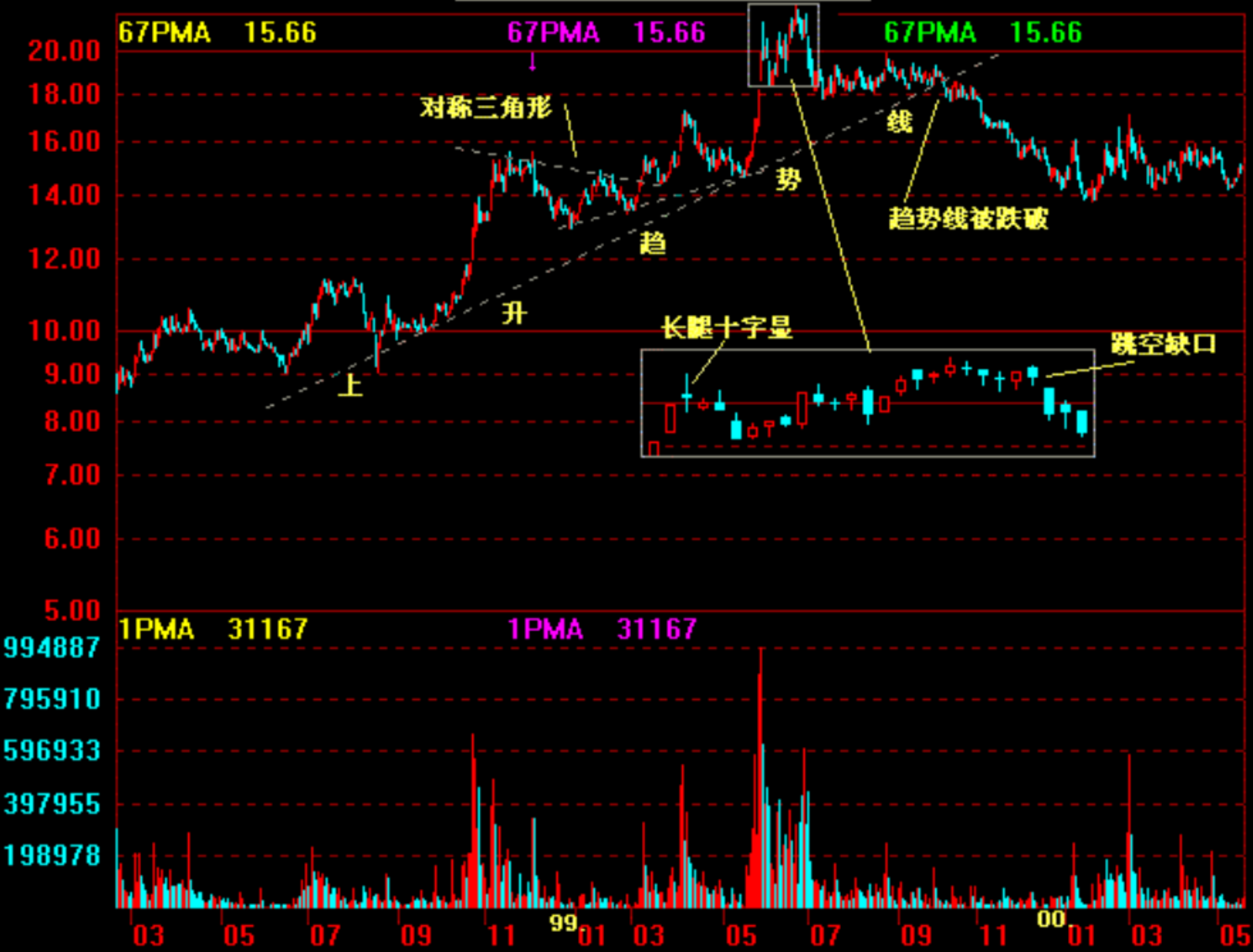
量价收缩是针对所有整理形态，不论是三角形、矩形、波浪形、还是其他形态，只要进入整理形态，成交量就会收缩。在整理过程中，成交量会逐渐缩小，但成交量本身在整理过程中是放大的。整理形态的成交量与整理前的成交量相比，整理后的成交量通常会放大。整理形态的成交量与整理前的成交量相比，整理后的成交量通常会放大。整理形态的成交量与整理前的成交量相比，整理后的成交量通常会放大。

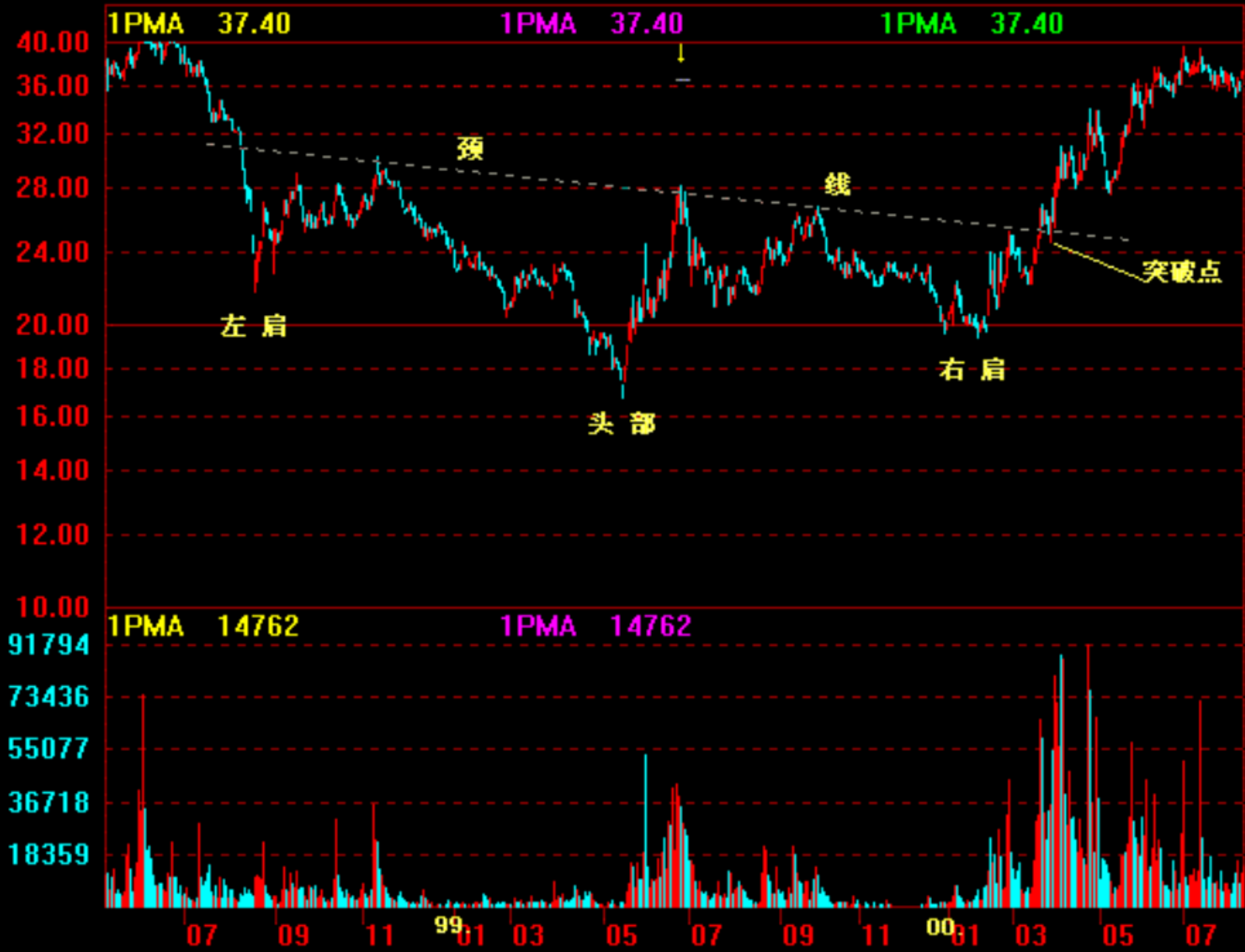
量价收缩是针对所有整理形态，不论是三角形、矩形、波浪形、还是其他形态，只要进入整理形态，成交量就会收缩。在整理过程中，成交量会逐渐缩小，但成交量本身在整理过程中是放大的。整理形态的成交量与整理前的成交量相比，整理后的成交量通常会放大。整理形态的成交量与整理前的成交量相比，整理后的成交量通常会放大。整理形态的成交量与整理前的成交量相比，整理后的成交量通常会放大。

量价收缩的 k线图解













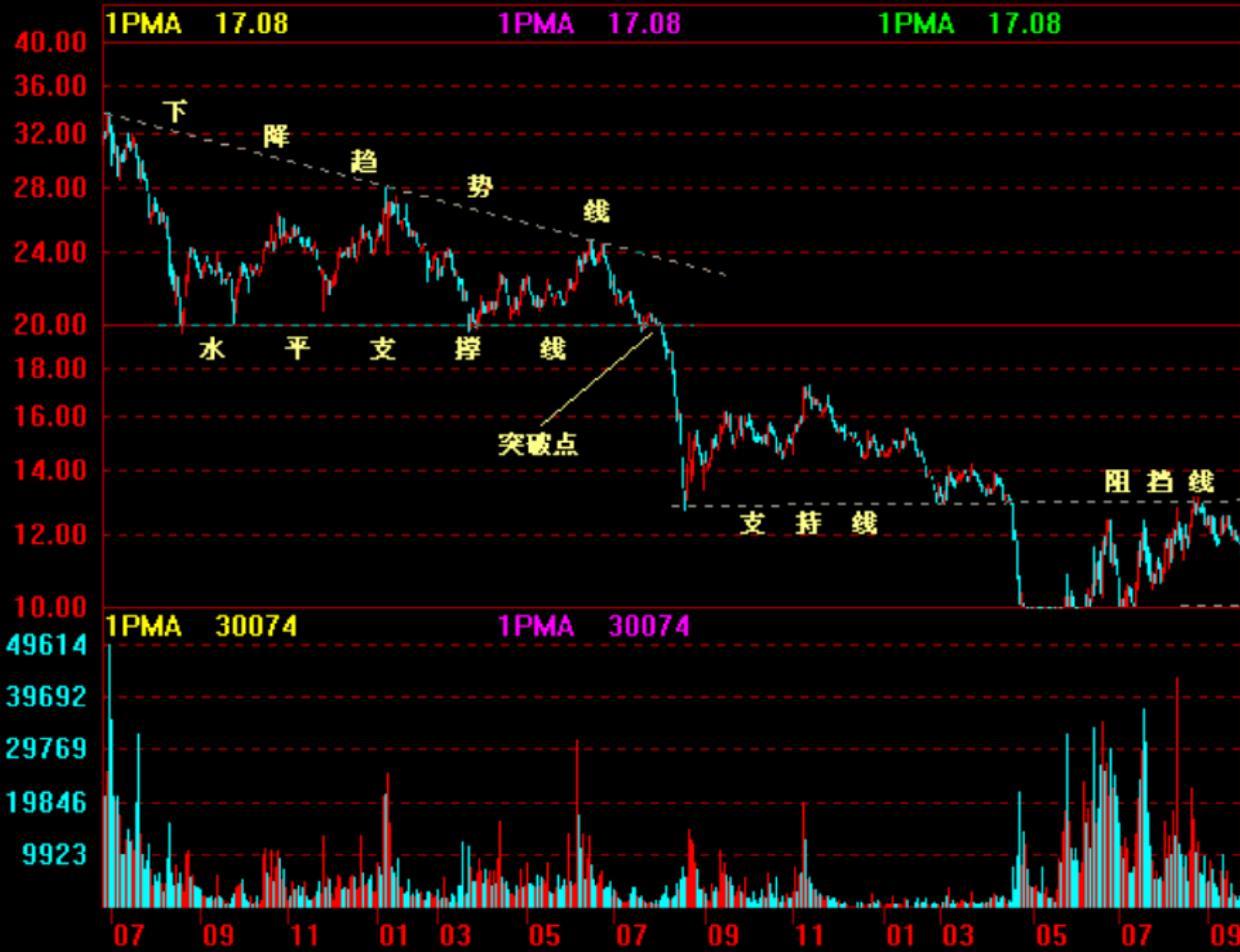




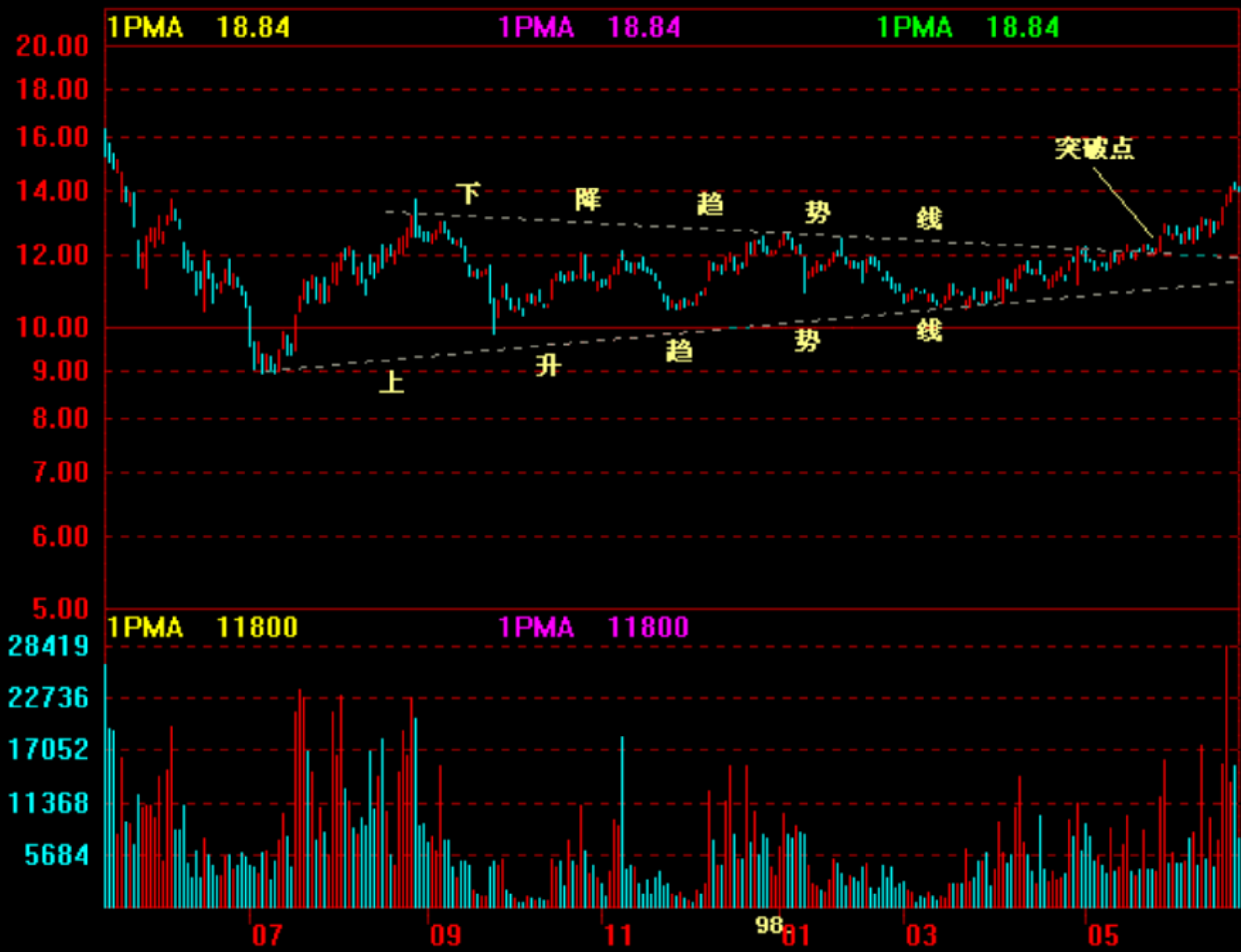




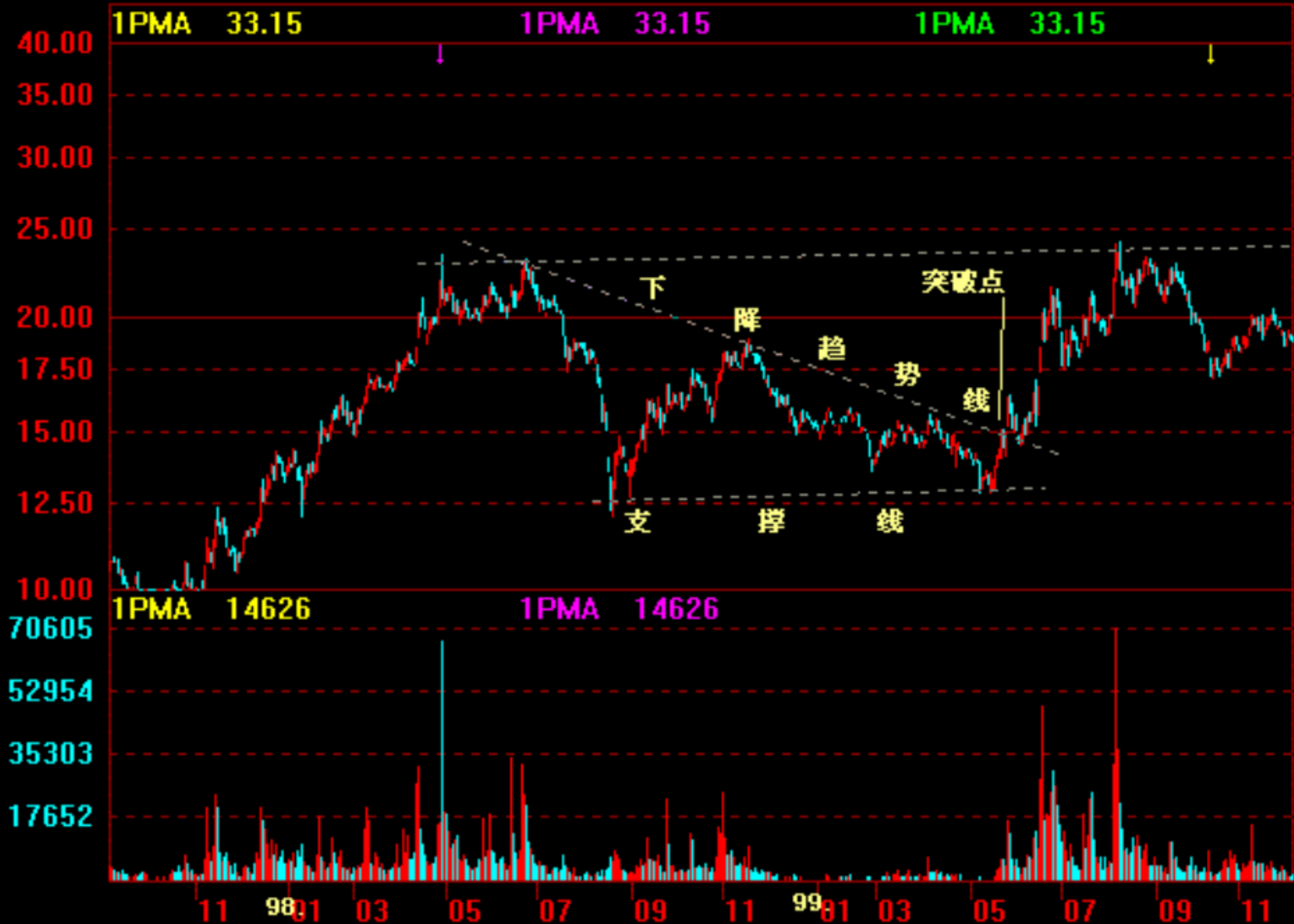


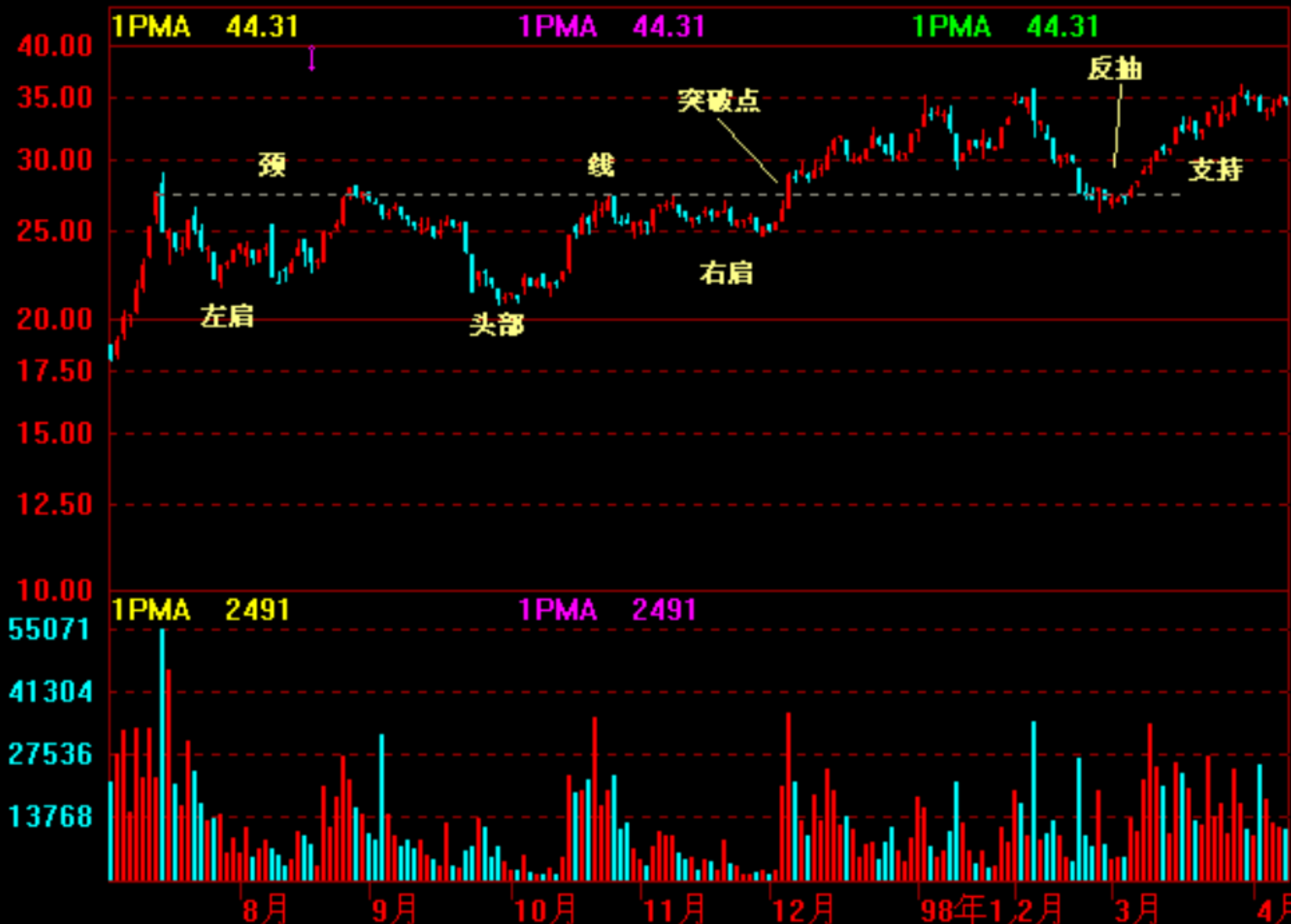






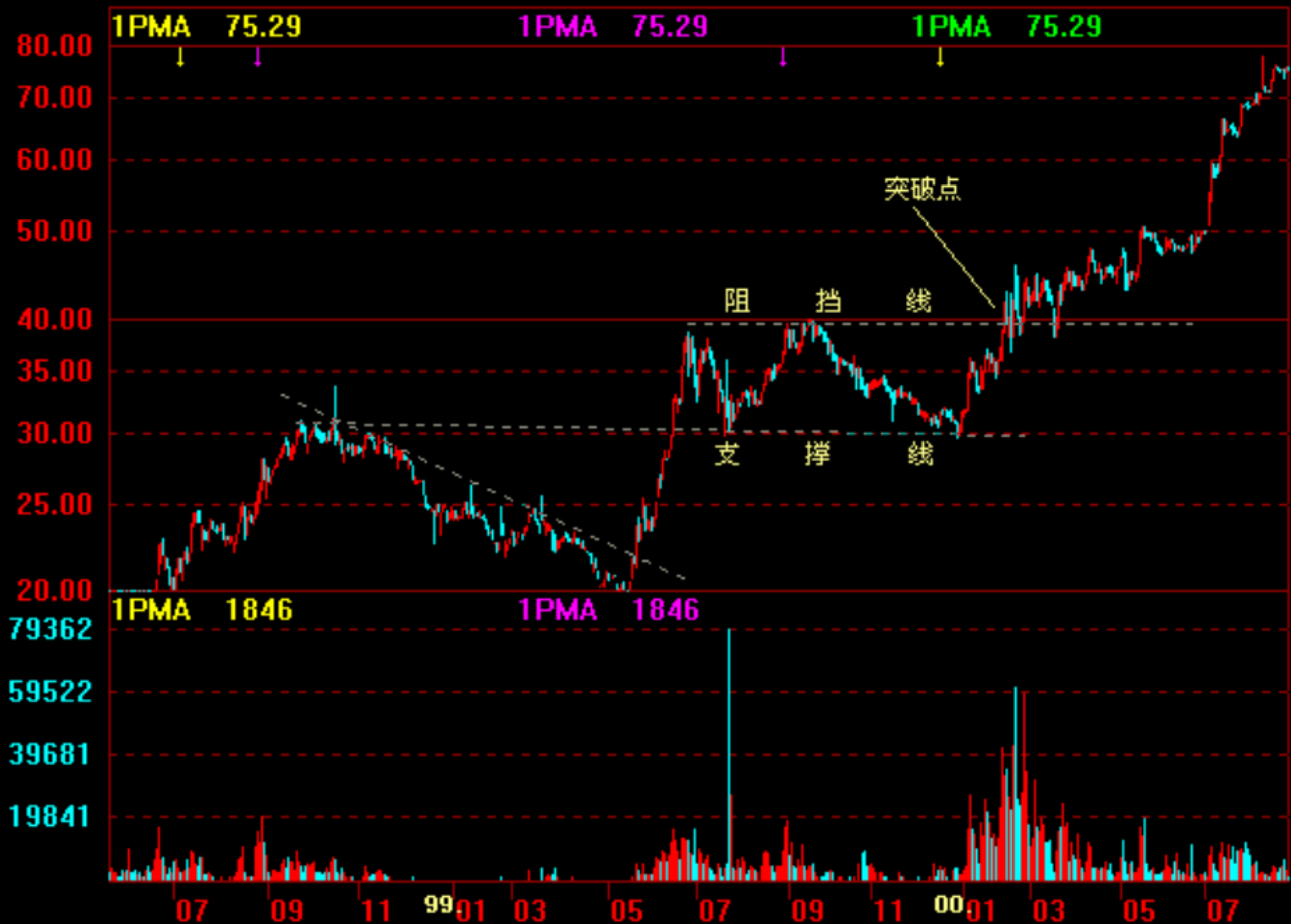


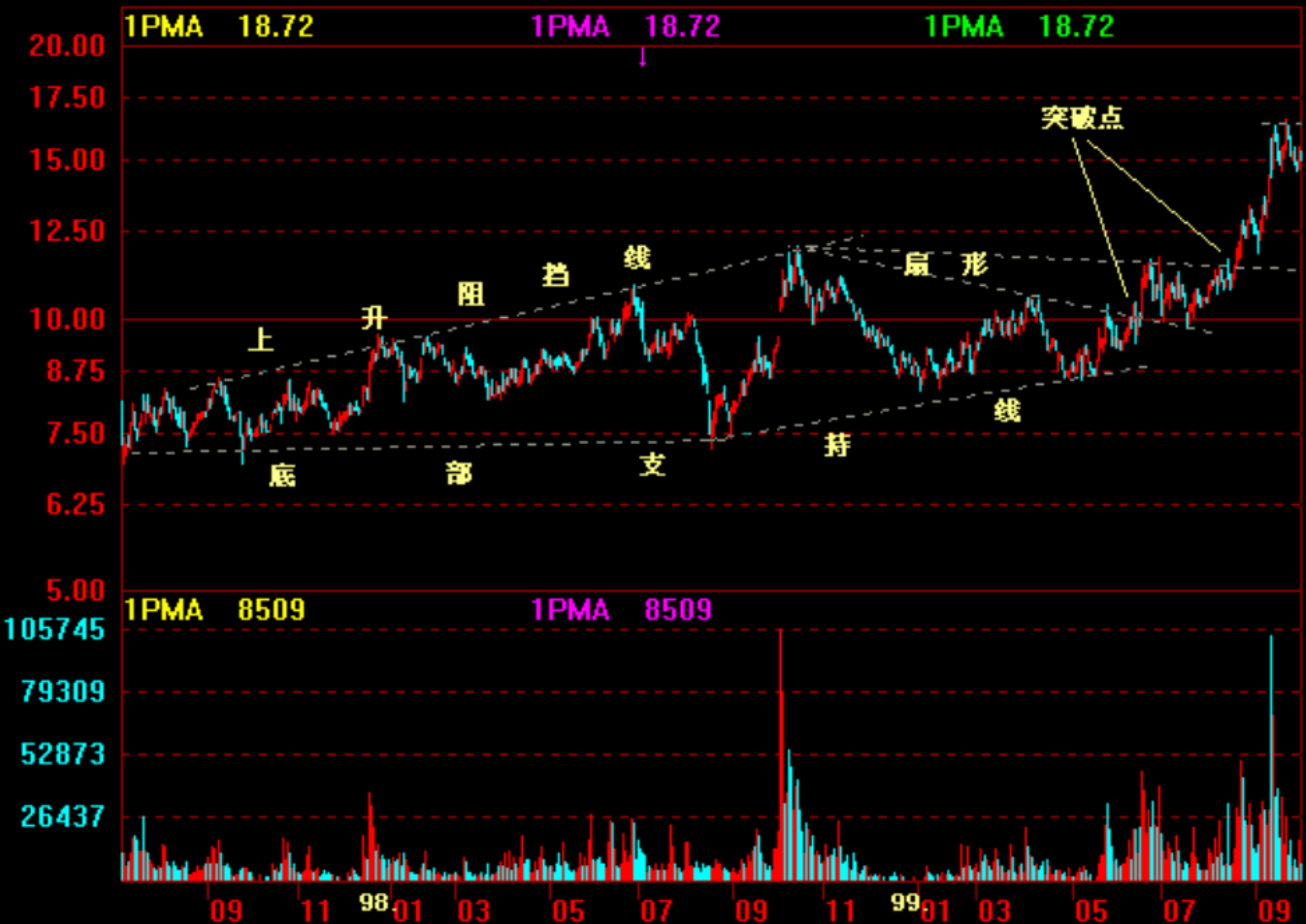




东风电仪 600081 日线

1999.06 — 2000.01 矩形调整







同仁堂

600085

日线

1997.07 — 1999.06 箱体







啤酒花

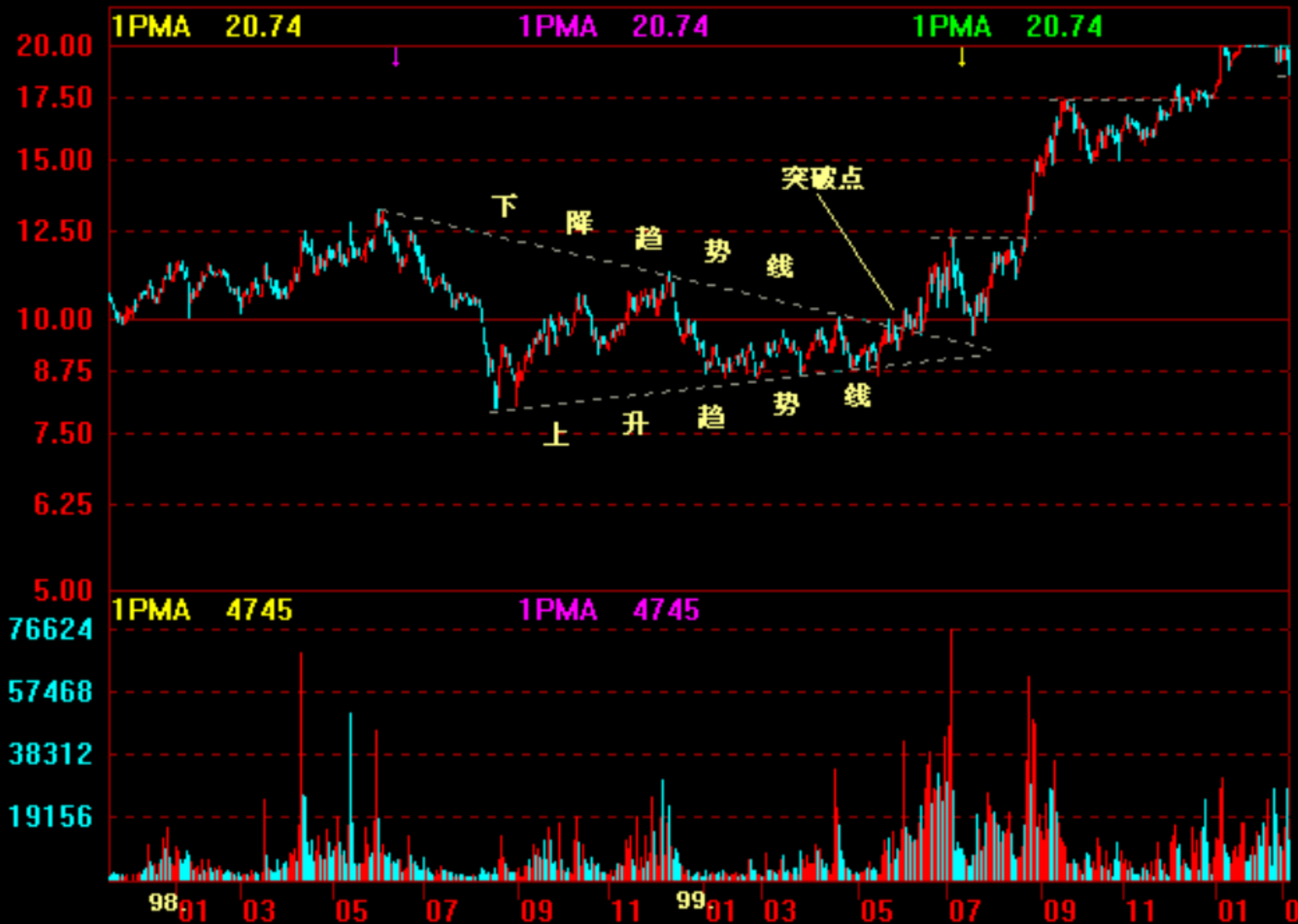
600090

日线

1998.08 — 2000.03 上升三角形







哈高科

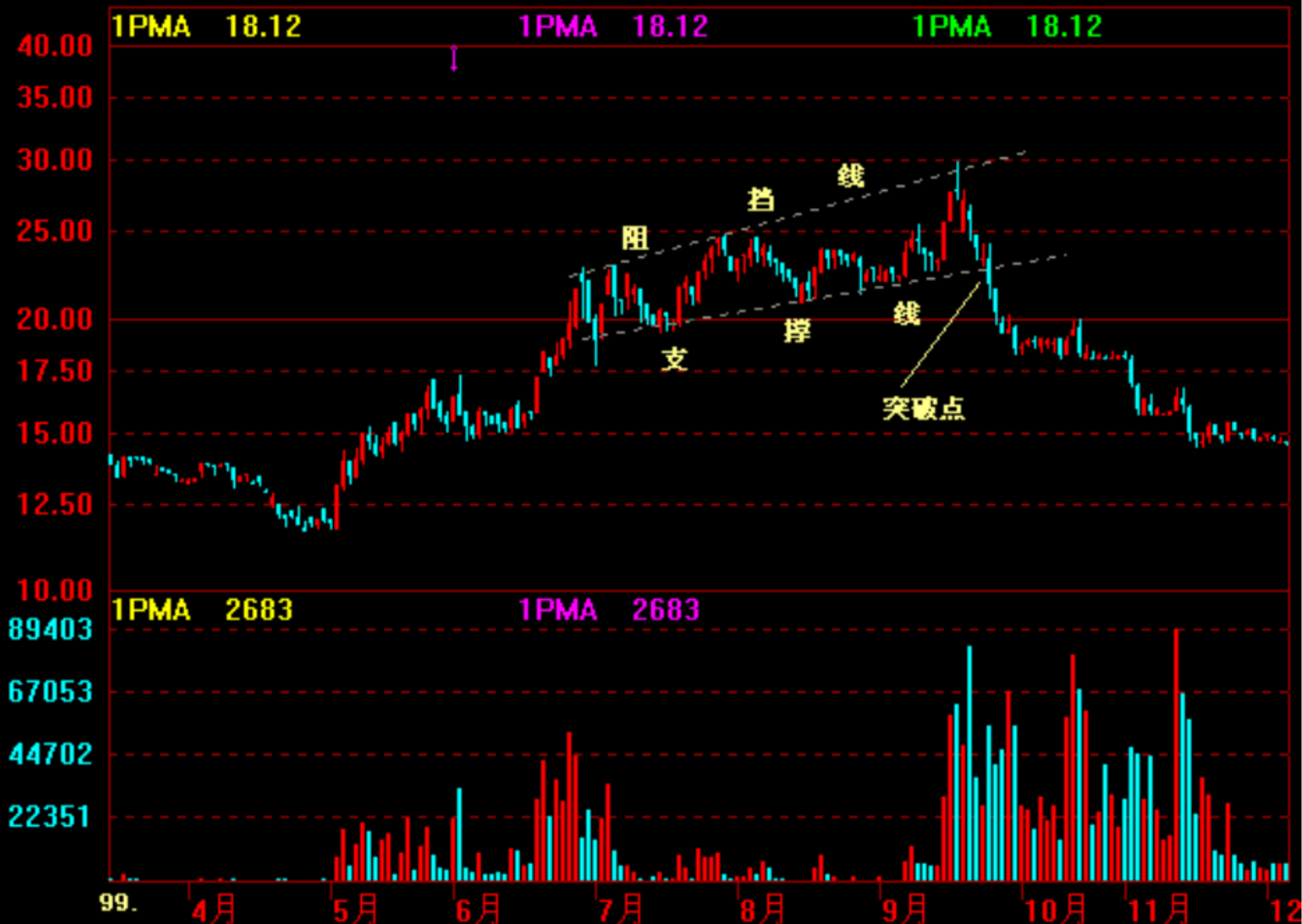
600095

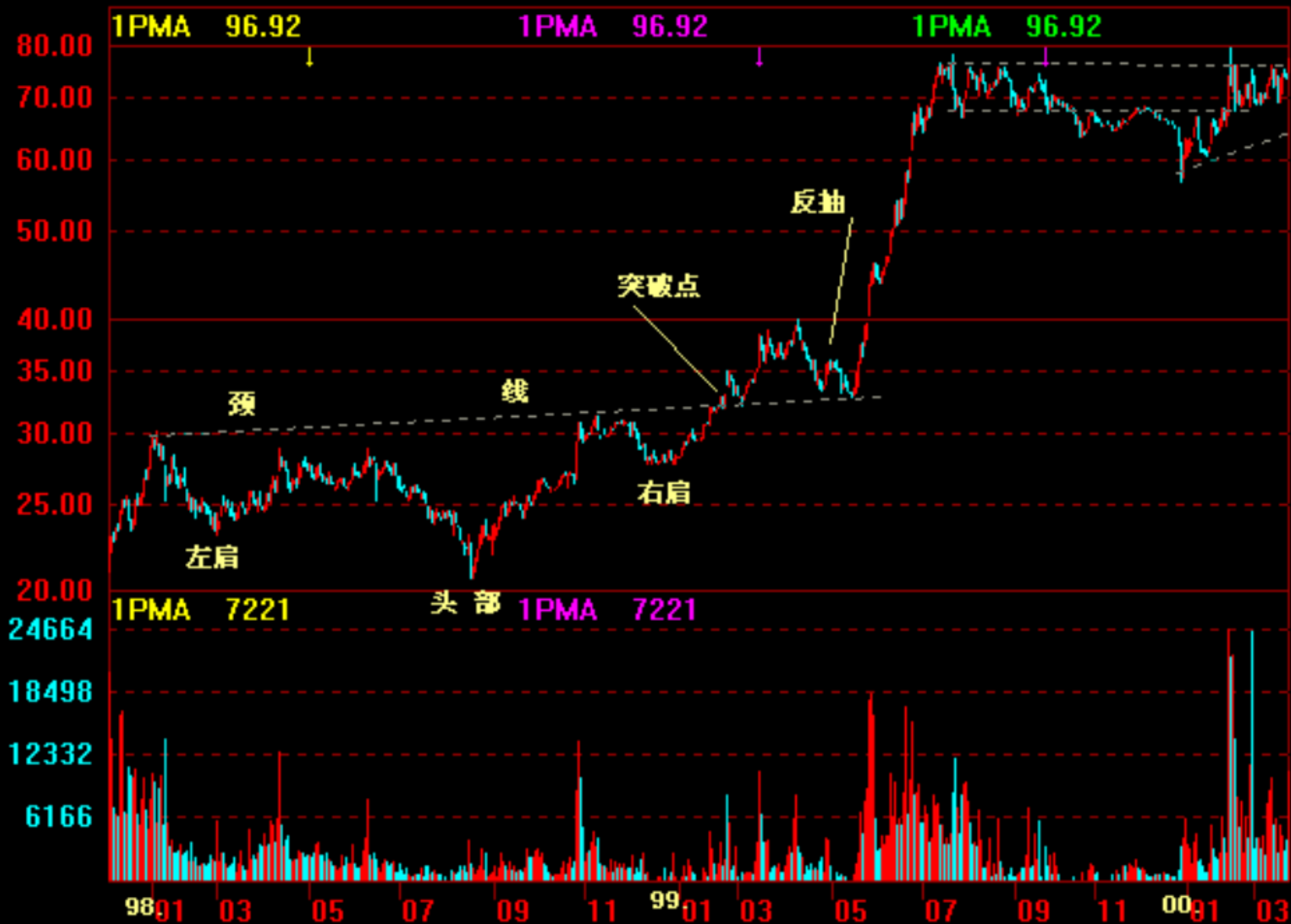
日线

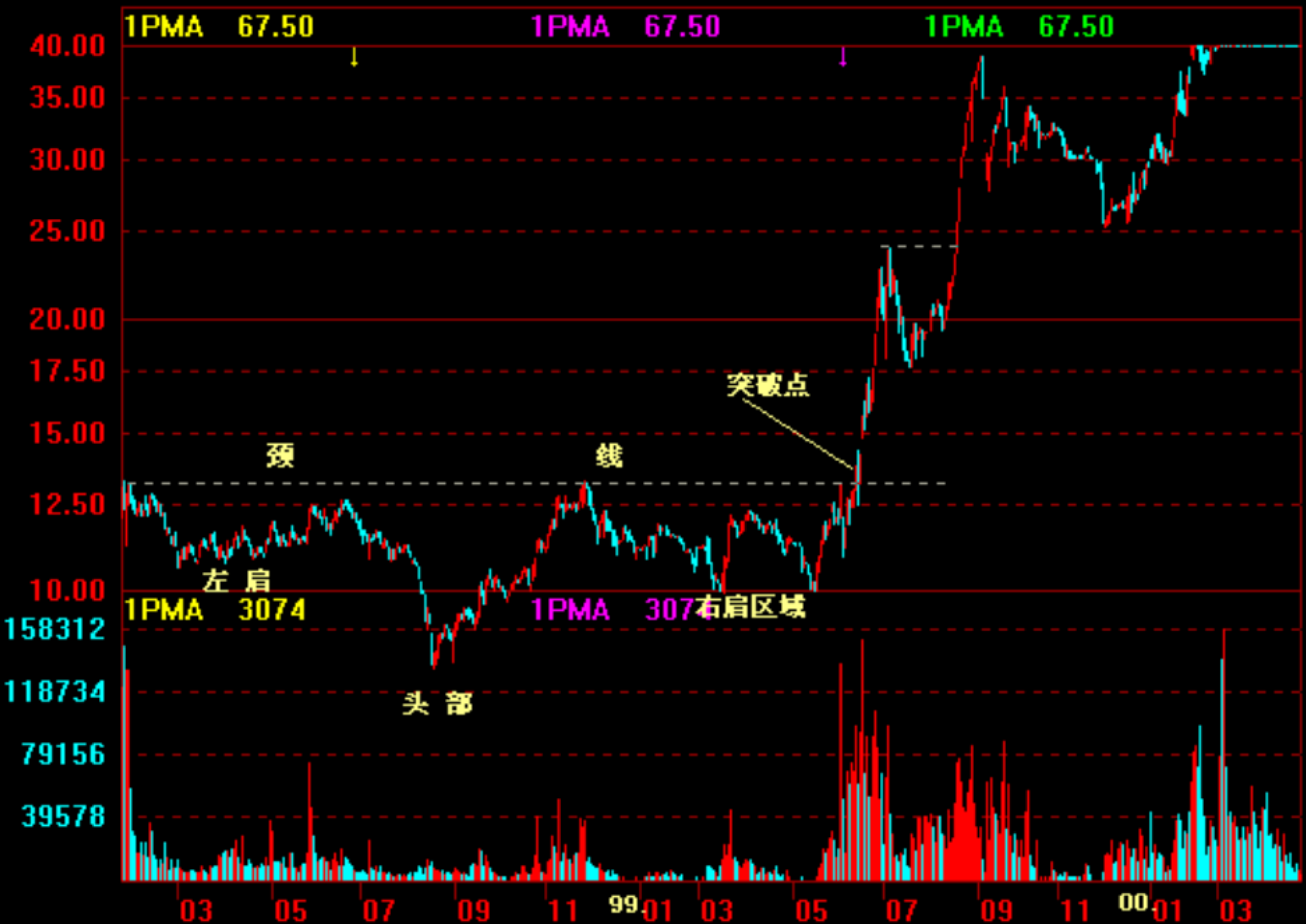
1998.06 — 1999.05 下降三角形

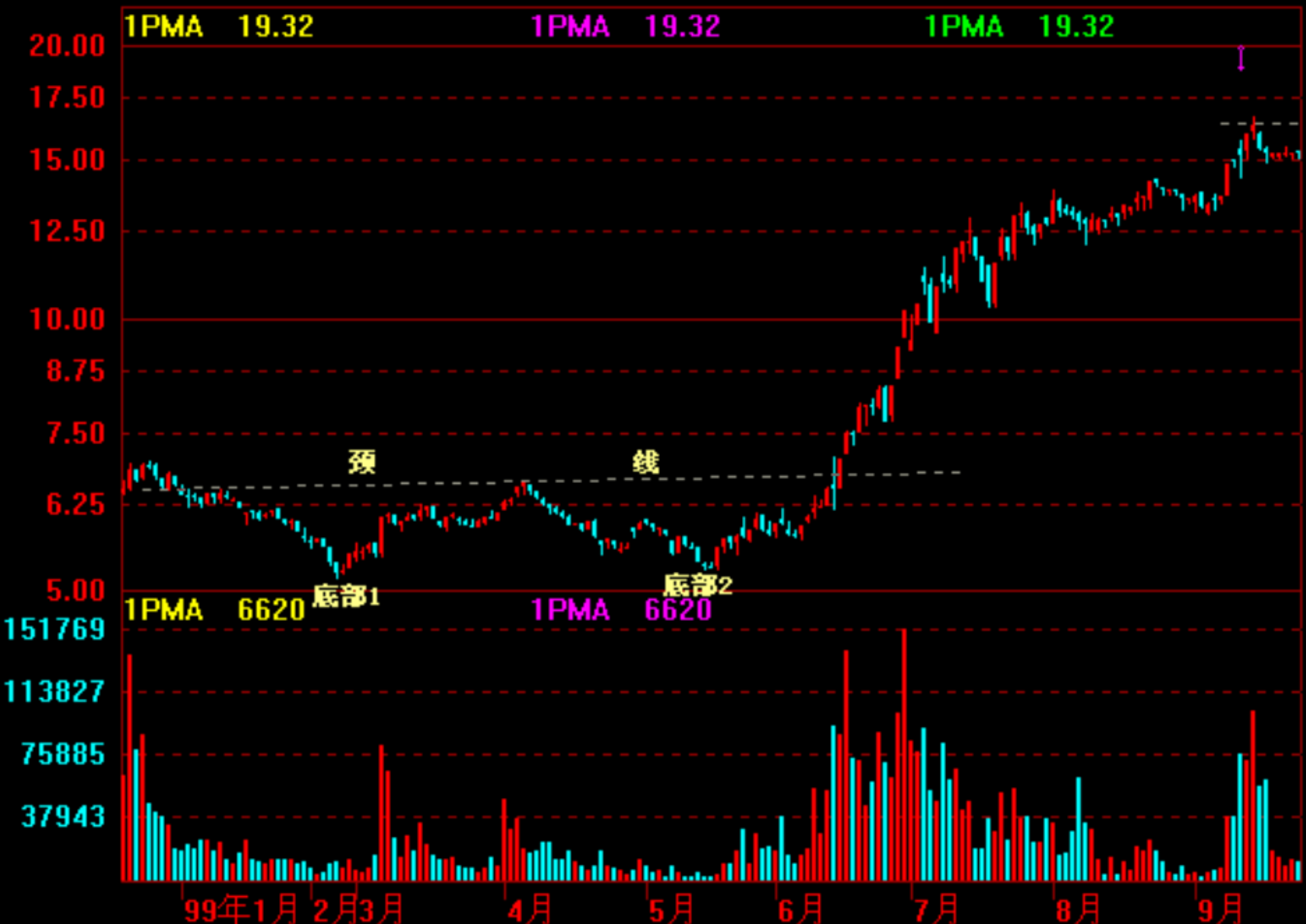


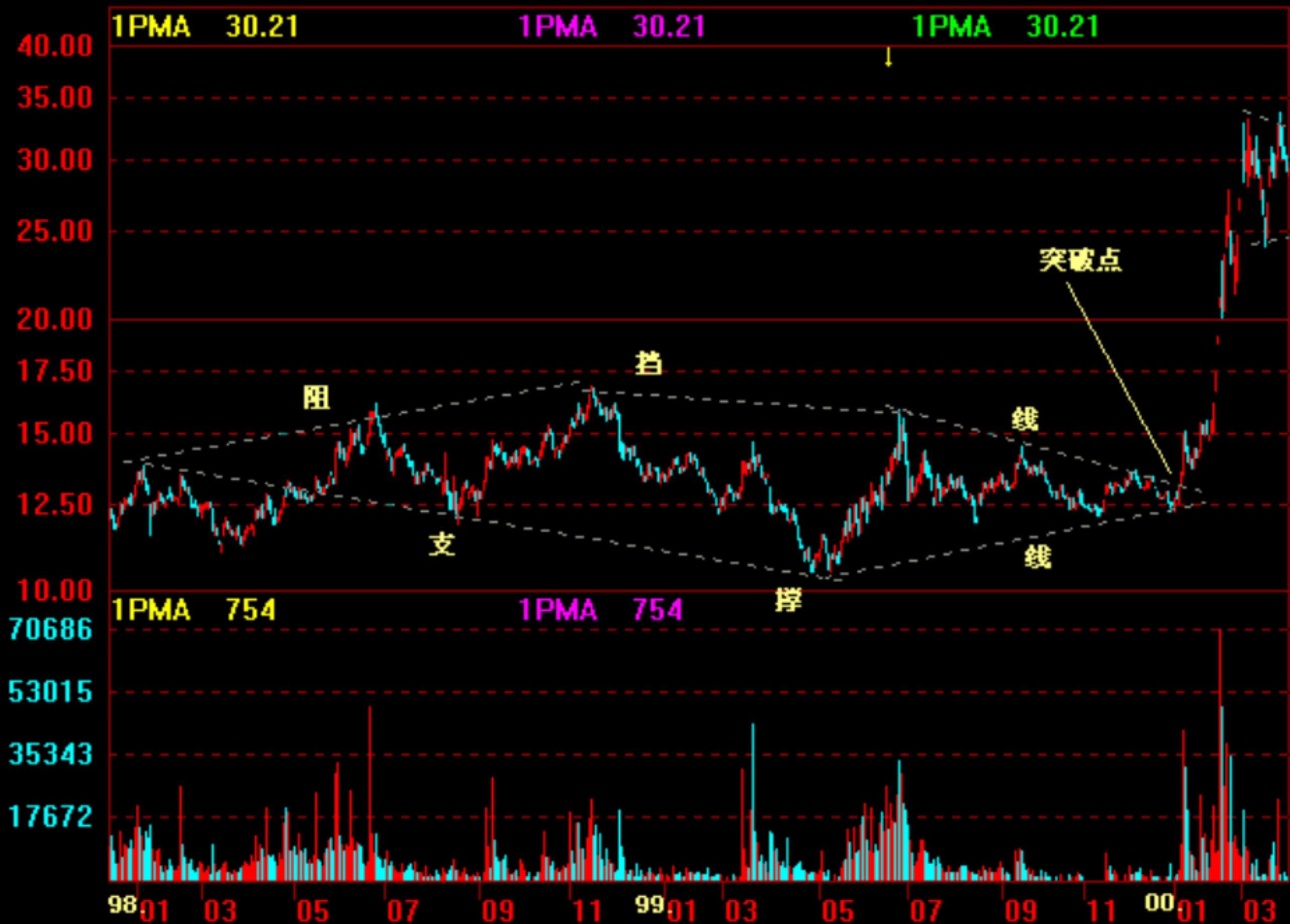












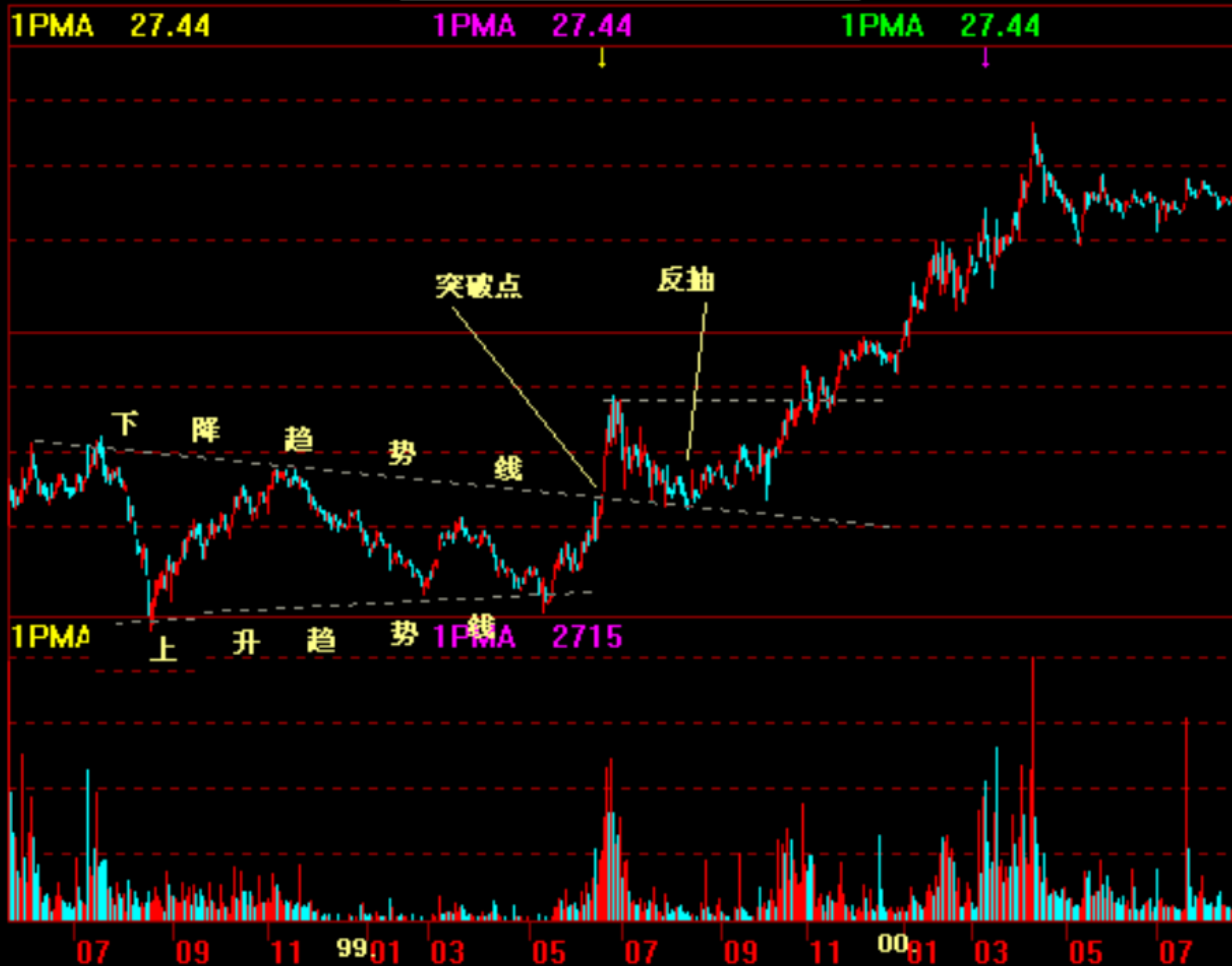


离合器

600148

日线

1998.07 — 1999.06 对称三角形





益鑫泰

600156

日线

1998.08 — 1999.06 对称三角形



